

**Helyi
Esélyegyenlőségi
Program**

Kisbodak Község Önkormányzata

KISBODAK



2024-2029

Tartalom

Helyi Esélyegyenlőségi Program (HEP).....	3
Bevezetés.....	3
A település bemutatása.....	3
Értékeink, küldetésünk.....	9
Célok.....	10
A Helyi Esélyegyenlőségi Program Helyzetelemzése (HEP HE).....	12
1. Jogszabályi háttér bemutatása.....	12
2. Stratégiai környezet bemutatása.....	15
3. A mélyszegénységben élők és a romák helyzete, esélyegyenlősége.....	19
Civil szervezetek.....	35
Helyi csoportok.....	35
4. A gyermekek helyzete, esélyegyenlősége, gyermekszegénység.....	36
5. A nők helyzete, esélyegyenlősége.....	47
6. Az idősek helyzete, esélyegyenlősége.....	51
7. A fogyatékkal élők helyzete, esélyegyenlősége.....	58
8. Helyi partnerség, lakossági önszerveződések, civil szervezetek és for-profit szereplők társadalmi felelősségvállalása.....	61
9. A helyi esélyegyenlőségi program nyilvánossága.....	62
A Helyi Esélyegyenlőségi Program Intézkedési Terve (HEP IT).....	63
1. A HEP IT részletei.....	63
A helyzetelemzés megállapításainak összegzése.....	63
Jövőképünk.....	63
2. Összegző táblázat - A Helyi Esélyegyenlőségi Program Intézkedési Terve (HEP IT).....	64
3. Megvalósítás.....	66
3.1 A megvalósítás előkészítése.....	66
3.2 A megvalósítás folyamata.....	66
3.3 Monitoring és visszacsatolás.....	68
3.4 Nyilvánosság.....	68
3.6 Érvényesülés, módosítás.....	69
4. Elfogadás módja és dátuma.....	70

Helyi Esélyegyenlőségi Program (HEP)

Bevezetés

Összhangban az Egyenlő Bánásmódról és az Esélyegyenlőség Előmozdításáról szóló 2003. évi CXXV. törvény, a helyi esélyegyenlőségi programok elkészítésének szabályairól és az esélyegyenlőségi mentorokról szóló 2021.06.30-án módosított 321/2011. (XII. 27.) Korm. rendelet alapján megjelent Belügyminisztérium „Módszertani útmutató a helyi esélyegyenlőségi programok elkészítésének szempontjaihoz és a program felülvizsgálatához” c. dokumentum szerint átdolgozva, Kisbodak Község Önkormányzata Esélyegyenlőségi Programban rögzíti az esélyegyenlőség érdekében szükséges feladatokat.

Az önkormányzat vállalja, hogy az elkészült és elfogadott Esélyegyenlőségi Programmal összehangolja a település más dokumentumait¹, valamint az önkormányzat fenntartásában lévő intézmények működtetését. Vállalja továbbá, hogy az Esélyegyenlőségi Program elkészítése során bevonja partneri kapcsolatrendszerét, különös tekintettel a köznevelés állami és nem állami intézményfenntartóira. Jelen helyzetelemzés az Esélyegyenlőségi Program megalapozását szolgálja.

A település bemutatása

Színhagyományok szerint az "Ezer-szigetek" egyik akkori magaslatán épült Bodak vagy Bodajk nevű halásztelep, amely szláv eredetű neve után ítélve nádasos, sásos, vízínövényekkel telített, mocsaras helyet jelentett. A nyelvtudomány viszont azt vallja, hogy a Bodak helynév puszta személynévből keletkezett magyar névadással. Ez persze nem zárja ki a név szláv eredetét. Írásban Bodakot 1330-ban említik először, mint a Héderváry család birtokát. Ekkor még egy falu lehetett. A "Kys Bodak" név – miként "Nagy Bodak" is – 1591-ben fordul elő első ízben, a Duna áradásainak mederváltásainak következtében. Háborús veszedelmek a vizek védelmében ekkortájt aligha érték, a víz viszont valószínűleg többször elpusztította. A krónikák az 1712. és az 1736. évi, majd az 1954-es árvizek pusztításait kiemelten említik.

Kisbodak egyháziilag az Esztergomi Főegyház megyéhez tartozott egészen 1991-ig, mely a csallóközi esperességnek volt alárendelve. A falu lelkészei évszázadokon keresztül Püski leányegyházaként tevékenykedtek. Lakossága a XV-XVIII. században főként halászattal foglalkozott. A község határában híres malmok működtek. Később, a XVIII-XIX. században aranymosással próbálkoztak. A XVIII-XIX. század fordulóján azonban újabb pusztítások érték. Napóleon élelem után kutató, de azt már nem nagyon találó katonái 1809-ben felperzselték a falut. 1828-ban épül fel a falu első iskolája, melynek első tanítója Pergler János iskolamester, egyben nótárius volt. 1851-ben tűzvész égeti porrá a falut. 1870-ben már 472 katolikus, 21 zsidó, 2 református és 1 evangélikus lakja. 1900-ban, pedig lakossága már csaknem 600 fő.

Az első világháborús mozgósításkor 50 fő vonult be, közülük 22 halt hősi halált. 1929-ben a falu lakossága 569 fő, akik 10 zsidó kivételével katolikusok. A községben ekkor Önkéntes Tűzoltó, Levente, ill. Lövész Egyesület működik. Katolikus elemi iskolájában, 4 tanteremben, 6 osztály 68 rendes tanulója mellett 31 ismétlőiskolást is oktattak. Szeghalmy Gyula 1938-ban még a település 94 házában 532 lakosról tesz említést, akik főként földműveléssel foglalkoztak. A lélekszám a második világháború óta folyamatosan csökken.

Az 1950-es évek első felében két termelőszövetkezet alakult a faluban, ezek 1956-ban felbomlottak. Az 1954. évi nagy árvíz pusztította a falut, mely ekkor költözött a Dunától távolabb eső mai helyére, a korábban a falun kívül felépített iskolaépület köré. Az árvíz után hatalmas földterületet mozgattak meg, hogy megerősítsék a töltést, ez újabb értékes termőterület elvesztését jelentette. A több szempontból is hátrányos helyzetű településen a helyi munkalehetőségek beszűkülése, a városba való napi ingázás

¹ Költségvetési koncepció, Gazdasági program, Szolgáltatástervezési koncepció, Településfejlesztési stratégia, Településrendezési terv, Településszerkezeti terv, Településfejlesztési koncepció

nehézségei, az oktatási intézmény "elköltöztetése" a fiatalok elvándorlását, ez viszont a lakosság elöregedését, ezáltal a lélekszám fokozatos csökkenését eredményezte. Az 1960-ban még 510 lakosú Kisbodak lélekszáma 1996 végén 384 fő volt, majd tovább csökkent. Mára azonban újra növekvő a lakosság száma.

Az önkormányzat legfontosabb küldetése a fiatalok helyben tartásának, új családok letelepedésének elősegítése. 2015-től ifjúsági apartmanok létrehozása, letelepedési és gyermekszületési támogatás hat kedvezően a demográfiai folyamatokra. Az intézkedések hatása már érezhető: a gyermekszületek száma növekszik, a népesség átlagéletkora csökken, azaz fiatalodik a falu. A község vízvezeték- és csatornahálózattal rendelkezik, a rácsatlakozás mostanra 100%-os. A közművesítettség teljes körű, a falukép tiszta, rendezett. A széles sávú internet minden lakos számára elérhető. A településen azonban mára sem óvoda, sem általános iskola nem működik, a gyermekek 2007. augusztus 31-ig Püskire jártak. Jelenleg Darnózseli intézményeibe iskolabusz szállítja a gyermekeket. A szomszéd településen van a háziorvosi szolgálat székhelye, valamint az egyházi parókia. A településnek 1990 óta önálló önkormányzata van. A falu modern közösségi szolgáltató térrel, könyvtárral, EU-konform játszótérrel rendelkezik. Az önkormányzati iroda és a háziorvosi rendelő az 1993-ban épült községházában kapott helyet.

A falu gazdag hagyományokban és szokásokban. Ez a község viszonylagos elzártságával magyarázható. A szokások közül érdemes megemlíteni a Balázs-járást, a húsvéti locsolkodást, Aprószentek járást, a Betlehemest, a legényavatást, valamint a még ma is élő lakodalmas szokásokat.

A falu környéke gazdag természeti értékekben, a település határában elterülő Pálffy-erdő a Szigetközi Tájvédelmi Körzet része. A környék gazdag természeti értékekben, a település határában elterülő Pálffy-erdő a Szigetközi Tájvédelmi Körzet része. A Kis utcai tavak és a Duna a horgászat, a folyó vadregényes ágrendszere a vízitúrák, a galériaerdők a vadászat, a jól járható erdei és mezei utak pedig a gyalogos- és kerékpáros turizmus szerelmeseinek nyújtanak kitűnő kapcsolódási lehetőséget. Kisbodak a Duna-régió Vízi Turisztikai Szövetség egyik székhelye, a nemzetközi „Víz-Csöppek” Mozgalom alapítója. A Duna-parti Esthajnalcsillag Táborhely pedig a közép-szigetközi vízitúrák kiinduló pontja és bázisa.

A község egyik nevezetessége a falu közepén álló kőkereszt, melyet a földesúr neje, Khuen Mária grófné állíttatott 1817-ben. A hagyomány szerint eredetileg templomot akart építtetni, de erről lebeszéltek attól félvén, hogy az utódoknak sokba kerül majd a fenntartása. 1993-ban épült fel a falu modern temploma, Becker Gábor és B. Greskovics Klára tervei alapján. A templomot Szent Balázs és Szent László tiszteletére szentelték fel 1993. szeptember 5-én.

A falu központjában álló Harangláb a községben működő civil szervezet pályázat útján építtette újjá 2007. évben. A harangláb – az iskola mellett – minden időben a község legmegbecsültebb építménye volt. A falu emlékezete szerint a régi harangláb a múlt század ötvenes éveiben még állott; négy cédrusfa ölelte. A felszentelt harangláb a kisbodaki misék, ünnepek helyszíne volt, de itt tartották az utásztábor katonái számára a tábori istentiszteleteket is. Az új harangláb hátsó falán láthatók a két világháború kisbodaki hőseinek emléket állító márványtablák. Az emlékhelyet a kisbodakiak minden évben megkoszorúzzák.

Az ún. boglyakemencék a XX. század elején, derekán még álltak Kisbodakon. Közösségi feladatot láttak el: akinek nem volt saját kemencéje otthon, az itt, a falu szélén épített közös kemencékben süthette meg a család kenyerét. 2015-ben az önkormányzat a Kisbodakért Alapítvány támogatásával újraépítette a kemencesort. Az országosan is egyedülálló létesítmény nemcsak turisztikai látványosság, hanem hangulatos és autentikus használati eszköz is.

Az '54-es árvíz után Kisbodak belterületi vizeit is rendezték, a tavakat lecsapolták, feltöltötték. A legmélyebben fekvő, ún. Kis utcai (ma Béke utca és József Attila utca) tavak medre viszont elhanyagolt állapotba került. 2003-ban, pályázati erővel sikerült rehabilitálni a három kis tóból álló rendszert. A tavak teljes vízfelülete 0,416 hektár, a legnagyobb vízmélység 3,5 méter. A tavakat a tiszta vízű Pontyos-Örvényi csatorna táplálja. A belterületi vízfelület nemcsak látványtőként, hanem horgászvízként is funkcionál.

Az Aprószentek-járás és legényavatás, a Balázs-járás, a boglyakemencék, a belterületi tavak mint megőrzendő jellegzetességek a Szigetközi Tájegységi Értéktárba is bekerültek.

A kisbodaki Duna-ártéren 1995-ben készült el a falut az ágrendszer szigeteivel összekötő híd, 1998-ban pedig egy hagyományos vesszőfonással készített pihenőhely. A híd és a pihenőt Szent Kristóf tiszteletére szentelték. Az itt emelt emlékmű felirata ekképpen tanít:

„Szent Kristóf példájára
Verj hidat, ne éket,
Emberek, népek,
Ég és Föld közé!”

1. számú táblázat - Lakónépesség száma az év végén		
Év	Fő (TS 001)	Változás
2017	361	bázis év
2018	366	101,39%
2019	346	94,54%
2020	332	95,95%
2021	336	101,20%
2022	376	111,90%

Forrás: TeIR, KSH-TSTAR

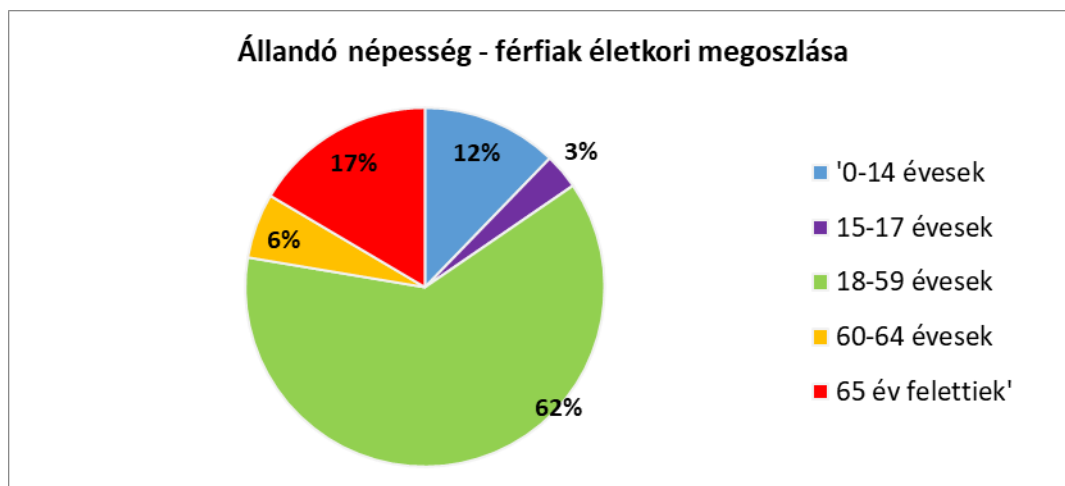


A lakónépességet úgy értjük, mint az adott területen lakóhellyel rendelkező, de máshol tartózkodási hellyel nem rendelkező személyek, valamint az ugyanezen a területen tartózkodási hellyel rendelkező személyek együttes száma.

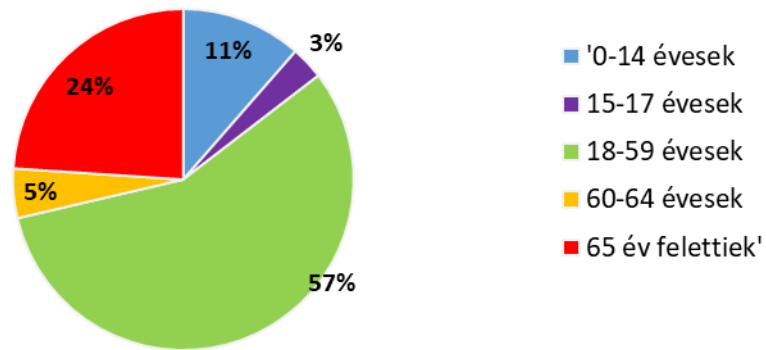
2. számú táblázat - Állandó népesség összetétele nemek és korcsoportok szerint (2020)					
Korcsoport	Fő			Az állandó népességből a megfelelő korcsoportú nők és férfiak aránya (%)	
	Férfiak	Nők	Összesen (TS 003)	Férfiak (TS 005)	Nők (TS 007)
Állandó népesség száma (férfiak TS 004, nők TS 006)	188	192	380	49,47%	50,53%
0-2 évesek (összes száma TS 008, aránya TS 009)			10	2,63%	
0-14 éves (férfiak TS 010, aránya TS 011; nők TS 012, aránya TS 013)	23	22	45	6,05%	5,79%
15-17 éves (férfiak TS 014, aránya TS 015; nők TS 016, aránya TS 017)	6	6	12	1,58%	1,58%
18-59 éves (férfiak TS 018, aránya TS 019; nők TS 020, aránya TS 021)	117	109	226	30,79%	28,68%
60-64 éves (férfiak TS 022, aránya TS 023; nők TS 024, aránya TS 025)	11	9	20	2,89%	2,37%
65 év feletti (férfiak TS 026, aránya TS 027; nők TS 028, aránya TS 029)	31	46	77	8,16%	12,11%

Forrás: TeIR, KSH-TSTAR

Az állandó népesség számát úgy értelmezzük, mint a bejelentett állandó népességet. Tehát az adott területen bejelentett lakóhellyel (állandó lakással) rendelkező személyek tartoznak a bejelentett állandó népesség körébe, függetlenül attól, hogy van-e máshol bejelentett tartózkodási helyük (ideiglenes lakásuk), vagy, hogy az összeírás eszmei időpontjában jelen voltak-e.



Állandó népesség - nők életkori megoszlása

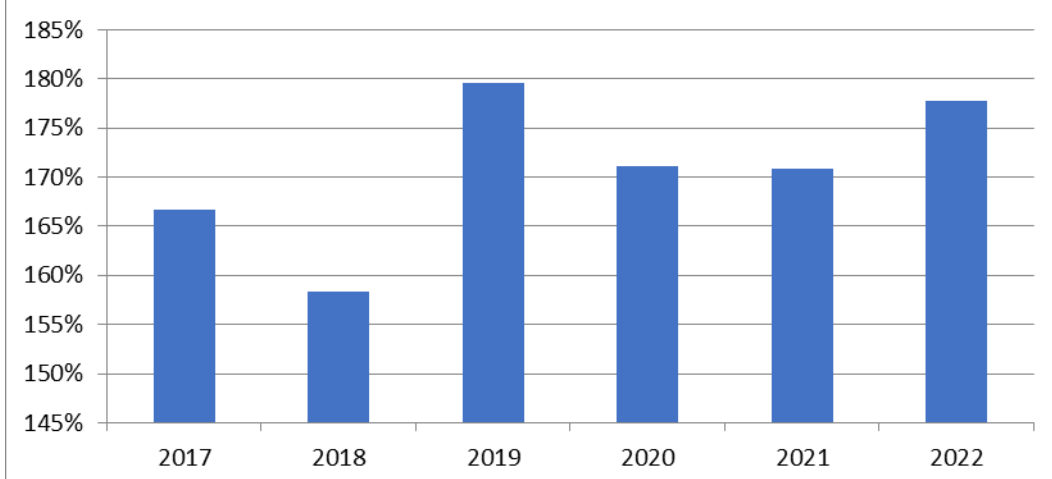


3. számú táblázat - Öregedési index

Év	65 év feletti állandó lakosok száma (fő) (TS 026 és TS 028 összesen)	0-14 éves korú állandó lakosok száma (fő) (TS 010 és TS 012 összesen)	Öregedési index % (TS 030)
2017	80	48	166,67%
2018	76	48	158,33%
2019	79	44	179,55%
2020	77	45	171,11%
2021	82	48	170,83%
2022	80	45	177,78%

Forrás: TeIR, KSH-TSTAR

Öregedési index (%)



A hosszú távú demográfiai jövőképet leginkább meggyőzően és szemléletesen kifejező mutató az öregedési index, ami az időskorúaknak a gyermekkorúakhoz viszonyított arányát méri.

A mutató folyamatosan emelkedik az elmúlt éveket figyelembe véve, és a jelenlegi korösszetételt tekintve, ez a tendencia a jövőben sem változik.

Jelenleg már megszülettek azok a gyermekek, akik az elkövetkező tizenöt évben az aktív korúak körébe lépnek, létszámuk azonban jóval elmarad a jelenleg még aktív korú szülők nemzedékétől. Stagnál az aktív korból az időskorba lépők száma. A tendencia eredményeként lassan változik az inaktív-aktív népesség aránya és a munkaképes korú lakosság fokozatosan elöregedik. Az öregedési indexben igen jelentősek a különbségek a férfiak és a nők között.

4. számú táblázat - Belföldi vándorlások	
Év	Állandó oda-, és elvándorlások különbségének 1000 állandó lakosra vetített száma (fő) (TS 031)
2017	28,01
2018	16,51
2019	-53,37
2020	5,90
2021	8,98
2022	-5,65

Forrás: TeIR, KSH-TSTAR



A KSH definíciója szerint: "a belföldi vándormozgalom a népesség országon belüli térbeli, földrajzi mozgását követi nyomon." Hiszen az egyes területeken a népesség száma nemcsak a természetes népmozgalomból (születés, halálozás) adódóan változik, hanem a népesség vándorlása miatt is.

A vándorlás mértéke elsődlegesen a népességszámra gyakorol hatást, de e mellett más demográfiai tényezőket is befolyásol. A vándorlások miatt változik a területek korösszetétele, hiszen a vándorlás az aktív korúak, ezen belül is a 20-39 éves korosztályt érinti. A KSH adatai szerint, az említett korcsoporton belül a 20-29 év közöttieknél figyelhető meg a legmagasabb mobilitás, a korból adódó kötetlenség miatt, pl. még nincs lakása, gyermeke. Az aktív korúak elvándorlása hatással van más korcsoportokra is, hiszen ez által változik az aktív és inaktív csoportok egymáshoz való viszonya, változik az öregedési index is. Kisbodak településen az elmúlt időszakot vizsgálva az elvándorlás volt a jellemző.

5. számú táblázat - Természetes szaporodás	
Év	Az élve születések és halálozások különbségének 1000 lakosra vetített száma (fő) (TS 032)
2017	0,00
2018	-22,01
2019	-8,43
2020	0,00
2021	2,99
2022	2,82

Forrás: TeIR, KSH-TSTAR



A KSH definíciója szerint: "az élveszületés és a halálozás különbsége." Azt mutatja meg, hogy adott évben, adott területen nőtt-e vagy csökkent a lakosság száma. Ez a folyamat évek óta csökkenést mutat, csökkenő születésszám mellett tovább csökkenő halálozási mutatókkal (előregedés).

Magyarországról – a környező országokhoz hasonlóan – elmondható, hogy hosszú évek óta folyamatosan fogy a népessége.

Kisbodak települést vizsgálva a népesség fogyása a jellemző, a halálozások száma magasabb, mint a születések száma.

Értékeink, küldetésünk

Célunk, hogy Kisbodak olyan település legyen, ahol alapelveként érvényesül, hogy minden ember egyenlő. Közvetlen, illetve közvetett diszkrimináció vagy hátrányos megkülönböztetés senkit se érjen, se faji, se etnikai, nemzeti, vallási, nemi, életkor, családi állapot, fogyatékoság vagy más okból fakadóan. A jogok érvényesülését, a megfelelő képviseletet és az elismerést, embertársaink tiszteletben tartását minden fórumon, intézményben és a helyi munkáltatóknál is alapvető célul tűzzük ki és elutasítjuk az ezzel ellentétes magatartást vagy intézkedést.

Alapelveink

Szolidaritás: A település minden lakójának érdeke a szolidaritás erősítése, amely nagyban elősegítheti a hátrányos helyzetű csoportok, fogyatékossgal élők társadalmi integrációját, foglalkoztatási és érvényesülési lehetőségeit. Ennek érdekében a fennálló fizikai és információs akadályokat a rendelkezésünkre álló eszközökkel folyamatosan enyhíteni kívánjuk.

Méltányos bánásmód: A megkülönböztetés tilalma, az egyenlő bánásmód elve nem alkalmas az összes létező egyenlőtlenség megszüntetésére. Olyan pozitív, méltányos és rugalmas felzárkóztatást elősegítő intézkedések kidolgozására törekszünk, amelyek elősegítik az érintettek társadalmi és foglalkoztatási pozíciójának javulását, megőrzését és támogatjuk az erre irányuló kezdeményezéseket.

A pozitív diszkrimináció lehetősége: Az EU lehetővé teszi a nemek szerinti eltérő bánásmód egyes formáit, ha annak célja kizárólag az, hogy kiküszöbölje a múltban elszorított hátrányos megkülönböztetés hatásait. A pozitív diszkrimináció csak egy lehetőség, amire az EU nem kötelezi a tagállamokat. A gyakorlat azt mutatja, hogy hazánkban is egyre gyakrabban élnek a pozitív diszkrimináció eszközével, mert a diszkrimináció pusztánál többre van szükség az előítéletek leküzdéséhez. A pozitív diszkriminációt leggyakrabban a munkaerő-piaci érvényesülés és a közéletben való részvétel segítésére alkalmazzák. Ennek érdekében folyamatosan vizsgáljuk a pozitív diszkrimináció alkalmazásának lehetőségét.

Célok

A Helyi Esélyegyenlőségi Program átfogó célja

Kisbodak Község Önkormányzata az Esélyegyenlőségi Program elfogadásával érvényesíteni kívánja:

- az egyenlő bánásmód, és az esélyegyenlőség biztosításának követelményét,
- a közszolgáltatásokhoz történő egyenlő hozzáférés elvét,
- a diszkriminációmentességet,
- a szegregációmentességet,
- a foglalkoztatás, a szociális biztonság, az egészségügy, az oktatás és a lakhatás területén a helyzetelemzés során feltárt problémák komplex kezelése érdekében szükséges intézkedéseket.

A településen élő hátrányos helyzetű csoportok helyzetének feltérképezése és a feltárt problémák komplex kezelésére szolgáló (más települési programokkal összehangolt) intézkedési terv megalkotása, a helyben érintett szereplők bevonásával, szükség szerint a települések közötti együttműködések kialakításával.

A HEP helyzetelemző részének célja

Elsődleges célunk számba venni a 321/2011. (XII. 27.) Korm. rendelet 1. § (2) bekezdésében nevesített, esélyegyenlőségi szempontból fókuszban lévő célcsoportokba tartozók számát és arányát, valamint helyzetét a településen.

E mellett célunk a célcsoportba tartozókra vonatkozóan áttekinteni a szolgáltatásokhoz történő hozzáférésük alakulását, valamint feltárni az ezeken a területeken jelentkező problémákat.

További célunk meghatározni az e csoportok esélyegyenlőségét elősegítő feladatokat, és azokat a területeket, melyek fejlesztésre szorulnak az egyenlő bánásmód érdekében.

A célok megvalósításának lépéseit, azok forrásigényét és végrehajtásuk tervezett ütemezését az HEP IT tartalmazza.

A HEP IT célja

Célunk a helyzetelemzésre építve olyan beavatkozások részletes tervezése, amelyek konkrét elmozdulásokat eredményeznek az esélyegyenlőségi célcsoportokhoz tartozók helyzetének javítása szempontjából.

További célunk meghatározni a beavatkozásokhoz kapcsolódó kommunikációt.

Szintén célként határozzuk meg annak az együttműködési rendszernek a felállítását, amely a programalkotás és végrehajtás során biztosítja majd a megvalósítás, nyomon követés, ellenőrzés-értékelés, kiigazítás támogató strukturális rendszerét, vagyis a HEP Fórumot és a hozzá kapcsolódó tematikus munkacsoportokat.

A HEP jelentősége

A HEP-ek nem csupán a felzárkózási stratégia településszintű megvalósításának alapegységei, hanem fontos szerepet töltenek be a kormányzati konzultációs rendszerben azzal, hogy megteremtik a lehetőséget a kormányzati célok társadalmasítására, a fejlesztési elképzelésekhez történő csatlakozásra és fordított irányban az alulról felfelé történő információáramlásban is lehetőséget biztosítanak a településszintű előrehaladás nyomon követésére és fejlesztési igények megfogalmazására a felzárkózási, esélyteremtési feladatokhoz kapcsolódóan.

1. Jogszabályi háttér bemutatása

1.1 A program készítését előíró jogszabályi környezet rövid bemutatása

Az Alaptörvény 4. módosításával bekerült a XV. cikk (4) pontjaként, hogy „Magyarország az esélyegyenlőség és a társadalmi felzárkózás megvalósulását külön intézkedésekkel segíti.”

A helyi esélyegyenlőségi program elkészítését az egyenlő bánásmódról és az esélyegyenlőség előmozdításáról szóló 2003. évi CXXV. törvény (a továbbiakban: Ebktv.) előírásai alapján végeztük. A program elkészítésére vonatkozó részletszabályokat a törvény végrehajtási rendeletei,

- a helyi esélyegyenlőségi programok elkészítésének szabályairól és az esélyegyenlőségi mentorokról” szóló 321/2011. (XII. 27.) Korm. rendelet „2. A helyi esélyegyenlőségi program elkészítésének szempontjai” fejezete és 2021.06.30-i módosítása,
- a Belügyminisztérium honlapján megjelent „MÓDSZERTANI ÚTMUTATÓ a helyi esélyegyenlőségi programok elkészítésének szempontjaihoz és a program felülvizsgálatához” alapján alkalmaztuk, különös figyelmet fordítva
 - o a Magyarország helyi önkormányzatairól szóló 2011. évi CLXXXIX. törvény (a továbbiakban: Möt.)
 - o a szociális igazgatásról és szociális ellátásokról szóló 1993. évi III. törvény (a továbbiakban: Szt.)
 - o a foglalkoztatás elősegítéséről és a munkanélküliek ellátásáról szóló 1991. évi IV. törvény (a továbbiakban: Ft.)
 - o a nemzetiségek jogairól szóló 2011. évi CLXXIX. törvény
 - o az egészségügyről szóló 1997. évi CLIV. törvény
 - o a gyermekek védelméről és a gyámügyi igazgatásról szóló 1997. évi XXXI. törvény
 - o a nemzeti köznevelésről szóló 2011. évi CXC. törvényelőírásaira.

1.2 Az esélyegyenlőségi célcsoportokat érintő helyi szabályozás rövid bemutatása

Kisbodak Község Önkormányzat Képviselő-testületének a szociális igazgatásról és a szociális ellátásokról szóló 3/2015. (II. 27.) önkormányzati rendelete szolgálja az állampolgári öngondoskodást, és erősíti az együttműködési készséget.

A rendelet rövid bemutatása

A rendelet célja a szociális biztonság megteremtése és megőrzése érdekében szabályozza a pénzügyi és természetbeni juttatások, valamint a szociális ellátások igénybevételének helyi szabályait, rendelkezik az egyes ellátások igénybevételének jogosultságáról, mértékéről, igénybevételük módjáról és térítési díjairól.

A Képviselő-testület az ellátások biztosításával a szociális szempontokból rászorult családok életminőségén kíván javítani, egyidejűleg ösztönözni kívánja a kérelmezőket arra, hogy maguk is tegyenek meg minden tőlük elvárhatót annak érdekében, hogy családjuk eltartásáról elsősorban kereső tevékenységből származó jövedelemből tudjanak gondoskodni.

A rendelet hatálya kiterjed a Kisbodak község területén életvitelszerűen élő, ott bejelentett lakóhellyel, vagy bejelentett tartózkodási hellyel rendelkező, a mindenkor hatályos Szt. 3. § (1)-(3) bekezdéseiben meghatározott személyekre.

Az Önkormányzat hatáskörére és illetékességére tekintet nélkül köteles az arra rászorulóknak átmeneti segítyt, étkeztést biztosítani, ha ennek hiánya az arra rászoruló személy életét, testi épségét veszélyezteti.

Települési támogatás

A települési támogatást a családi segélyezés elvének érvényesítésével kell biztosítani. A családban életvitelszerűen együtt élő személyek életmódját, szociális helyzetét, a rászorultságot egységben kell vizsgálni. A nyújtandó támogatást úgy kell megállapítani, hogy elősegítsék a család létfenntartási és lakhatási lehetőségeit.

A települési támogatás formái:

- lakásfenntartási támogatás,
- gyógyszer-támogatás,
- rendkívüli települési támogatás,
- születési támogatás,
- időskorúak támogatása,
- temetési költségekhez való hozzájárulás,
- beiskolázási települési támogatás,
- a 18. életévét betöltött tartósan beteg hozzátartozójának az ápolását, gondozását végző személy részére nyújtott települési támogatás.

Lakásfenntartási támogatás

A lakhatáshoz kapcsolódó rendszeres kiadások viseléséhez települési támogatás a szociálisan rászoruló háztartások részére nyújtható a háztartás tagjai által lakott lakás, vagy nem lakás céljára szolgáló helyiség fenntartásával kapcsolatos rendszeres kiadásainak viseléséhez való hozzájárulásként.

A lakhatáshoz kapcsolódó rendszeres kiadások viseléséhez nyújtott települési támogatás csak egy jogosultnak állapítható meg, függetlenül a lakásban élő személyek és háztartások számától.

A lakhatáshoz kapcsolódó rendszeres kiadások viseléséhez települési támogatás akkor állapítható meg, ha a kérelmező háztartásában az egy főre jutó havi jövedelem nem haladja meg a szociális vetítési alap összegének 300%-át, és a háztartás tagjai egyikének sincs vagyona.

A lakhatáshoz kapcsolódó rendszeres kiadások viseléséhez nyújtott települési támogatás természetbeni formában is nyújtható közvetlenül a közműszolgáltató részére történő folyósítással, vagy szilárd tüzelőanyag vásárlása révén.

Gyógyszer-támogatás

A gyógyszerkiadások viseléséhez nyújtott települési támogatás a szociálisan rászorult személy részére az egészségi állapota megőrzéséhez és helyreállításához kapcsolódó kiadásainak csökkentése érdekében biztosított hozzájárulás.

A gyógyszerkiadások viseléséhez települési támogatás állapítható meg annak a személynek, akinek a családjában az egy főre jutó havi nettó jövedelem nem haladja meg a szociális vetítési alap összegének

a) 300%-át, és a kérelmező havi rendszeres gyógyító ellátásának költsége eléri a szociális vetítési alap összegének 20%-át,

b) 400%-át, és a kérelmező havi rendszeres gyógyító ellátásának költsége eléri a szociális vetítési alap összegének 50%-át,

c) 500%-át, és a kérelmező havi rendszeres gyógyító ellátásának költsége eléri a szociális vetítési alap összegének 100%-át, feltéve, hogy a kérelmező közgyógyellátásra semmilyen jogcímen nem jogosult.

A kérelmező havi rendszeres gyógyító ellátásának költségének megállapításakor kizárólag a társadalombiztosítási támogatásba befogadott gyógyszerek, továbbá a gyógyászati segédeszközök vehetők figyelembe.

A kérelmező havi rendszeres gyógyító ellátásának költségét – az Önkormányzattal kötött együttműködési megállapodás szerint – a háziorvos igazolja.

A gyógyszerkiadások viseléséhez nyújtott települési támogatás havi összege azonos a kérelmező havi rendszeres gyógyító ellátása költségének összegével, de legfeljebb 5.000,- Ft.

Rendkívüli települési támogatás

A rendkívüli települési támogatás a létfenntartást veszélyeztető rendkívüli élethelyzetbe került, valamint az időszakosan vagy tartósan létfenntartási gonddal küzdő személyek részére biztosított hozzájárulás.

Rendkívüli települési támogatás állapítható meg annak a személynek, akinek családjában az egy főre jutó havi nettó jövedelem nem éri el a szociális vetítési alap összegének 300%-át, egyedül élő kérelmező esetében a 400%-át és vagyonnal nem rendelkezik. A rendkívüli települési támogatás – a különös méltánylást érdemlő eset kivételével – háztartásonként évente legfeljebb négy alkalommal adható.

A rendkívüli települési támogatásra vonatkozó szabályok alkalmazásában létfenntartást veszélyeztető rendkívüli élethelyzetnek minősül, különösen, ha

- a) a kérelmezőnek legalább két hónapos közüzemi díj tartozása van, vagy
- b) kérelmező nyugdíjazása folyamatban van, de ellátásban nem részesül, vagy
- c) a kérelmezőnek egyéb igazolt, szükséges és rendkívüli kiadása keletkezett.

A rendkívüli települési támogatás összege alkalmanként nem lehet kevesebb 5.000,- Ft-nál, de nem haladhatja meg a 150.000,- Ft-ot.

Különös méltánylást érdemlő esetben a polgármester jövedelemhatártól, vagyoni viszonyoktól függetlenül rendkívüli települési támogatást adhat kérelemre, vagy hivatalból egy háztartás esetében évi egy alkalommal legfeljebb 100.000,- Ft összegben.

A rendkívüli települési támogatást készpénzben vagy természetbeni ellátás formájában lehet megállapítani.

Születési támogatás

Az önkormányzat születési támogatásként önkormányzati hozzájárulást nyújthat a törvényes képviselő részére a gyermek fogadásának előkészítéséhez kapcsolódó kiadások fedezetére.

A születési támogatás nyújtásának együttes feltétele, hogy a gyermek születésének időpontjában a kérelmező törvényes képviselő és a gyermek kisbodaki lakóhellyel rendelkezzen, továbbá a kérelmezővel közös háztartásban az egy főre jutó havi jövedelem ne haladja meg a szociális vetítési alap összegének 1000%-át.

A születési támogatás gyermekenként egy alkalommal nyújtható, összege 75.000,- Ft.

Időskorúak támogatása

A képviselő-testület az időskorúak iránti tisztelet és megbecsülés jeleként támogatást nyújthat a község idős polgárai részére, akinek családjában az egy főre jutó havi jövedelem nem haladja meg a szociális vetítési alap összegének 800%-át.

A támogatás összege 70 éves kor fölött, személyenként évente 10.000,- Ft.

Temetési költségekhez való hozzájárulás

A települési támogatás elhunyt személy eltemettetésének költségeihez való hozzájárulásként is megállapítható, melynek igénylésére a temetési költségeket megfizető személy jogosult.

Az elhunyt személy eltemettetésének költségeihez való hozzájárulásként nyújtott települési támogatás akkor állapítható meg, ha a kérelmező családjában az egy főre jutó havi nettó jövedelem nem haladja meg a szociális vetítési alap összegének 300%-át.

Az elhunyt személy eltemettetésének költségeihez való hozzájárulásként nyújtott települési támogatás összege 50.000,- Ft.

Beiskolázási települési támogatás

A települési támogatás gyermek beiskolázásával kapcsolatos költségekhez való hozzájárulásként is megállapítható.

A gyermek beiskolázásához nyújtott települési támogatás igénylésére az a személy jogosult, akinek gyermeke általános iskolában tanul, vagy középiskolai nappali rendszerű oktatásban vesz részt.

A gyermek beiskolázásához települési támogatás akkor állapítható meg, ha kérelmező családjában az egy főre jutó havi nettó jövedelem nem haladja meg a szociális vetítési alap legkisebb összegének 600%-át.

A gyermek beiskolázásához nyújtott települési támogatást 8.000-16.000,- Ft közötti összegben a testület határozza meg.

A gyermek beiskolázásához nyújtott települési támogatás iránti kérelem minden év augusztus 1. napjától szeptember 15. napjáig nyújtható be, addig a tanévig, amelyben a gyermek a 21. életévét betölti. E határidő elmulasztása jogvesztő.

A 18. életévét betöltött tartósan beteg hozzátartozójának az ápolását, gondozását végző személy részére nyújtott települési támogatás

Települési támogatást nyújtható annak a hozzátartozónak, aki 18. életévét betöltött tartósan beteg személy ápolását, gondozását végzi, feltéve, hogy családjában az egy főre jutó havi jövedelem nem haladja meg a szociális vetítési alap összegének 300%-át, egyedül élő esetében 400%-át és ápolási díjra semmilyen jogcímen nem jogosult.

Az ápoló személy tartósan beteg állapotát a háziorvos által kiállított igazolással kell igazolni.

A települési támogatás összege havonta az éves központi költségvetési törvényben meghatározott ápolási díj havi alapösszegének 100%-a.

Személyes gondoskodást nyújtó ellátások

A Képviselő-testület a Mosonmagyaróvár Térségi Társulással kötött megállapodás alapján, e társulás által fenntartott Kistérségi Egyesített Szociális Intézmény és Család- és Gyermekejóléti Központ útján a következő alapszolgáltatásokat és szakosított ellátásokat biztosítja:

- étkeztetés
- házi segítségnyújtás, jelzőrendszeres házi segítségnyújtás
- családsegítés
- időskorúak nappali ellátása
- fogyatékosok nappali ellátása
- hajléktalanok nappali ellátása
- idősek bentlakásos otthona (tartós bentlakásos intézmény)
- idősek gondozóháza, hajléktalanok átmeneti szállása
- gyermekjóléti szolgáltatás.

Falugondnoki Szolgálat

<https://or.njt.hu/eli/370422/r/2020/6>

2. Stratégiai környezet bemutatása

A felzárkózás-politika alapidokumentumaként Magyarország Kormánya 2011-ben fogadta el a Nemzeti Társadalmi Felzárkózási Stratégiát [1430/2011. (XII. 13.) Korm. hat.], majd 2014-ben annak frissítéseként a Magyar Nemzeti Társadalmi Felzárkózási Stratégia II-t [1603/2014. (XI. 4.) Korm. hat.] 2021-ben elkészült a Magyar Nemzeti Társadalmi Felzárkózási Stratégia 2030 (MNTFS 2030), amely a következő 10 évre alapozza meg a felzárkózás-politika fő irányait.

Új Roma Stratégia (2019-2030)
Nemzeti Ifjúsági Stratégia (2009-2024)
„Legyen jobb a gyermekeknek” Nemzeti Stratégia (2007-2032)
Nők és Férfiak Társadalmi Egyenlőségét Elősegítő Nemzeti Stratégia (2010-2021)
Idősügyi Nemzeti Stratégia (2010-2022), (2023-2024)
Országos Fogytékosságügyi Program (2015-2025)

A HEP-ekben leképeződik a felzárkózási stratégia szemlélete, így azok a felzárkózási politika helyi szintű részeként és a végrehajtás eszközeiként működnek.

A helyi felzárkózási politika tervezési alapjaként épít a HEP-ekre a Pénzügyminisztérium összefogásában készült Nemzeti Fejlesztés 2030, Országos Fejlesztési és Területfejlesztési Konceptió is.

Az Ebktv. 31. § (2) bekezdése értelmében a programalkotás során gondoskodni kell a HEP és a települési önkormányzat által készítendő egyéb fejlesztési tervek, koncepciók, továbbá a köznevelési esélyegyenlőségi terv, illetve a szakképzési esélyegyenlőségi terv és az integrált településfejlesztési stratégia antiszegregációs célkitűzéseinek összhangjáról.

2.1 Kapcsolódás helyi stratégiai és települési önkormányzati dokumentumokkal, koncepciókkal, programokkal

Az alábbiakban azon jogszabályi rendelkezések ismertetésére kerül sor, amelyek tervek, koncepciók elkészítését írják elő az önkormányzatok számára.

Az államháztartásról szóló 2011. évi CXCV. törvény (a továbbiakban: Áht.) 24. §-a értelmében a jegyző által elkészített, a következő évre vonatkozó költségvetési koncepciót a polgármester november 30-ig benyújtja a képviselő-testületnek, amit a testület rendelet formájában hagy jóvá.

Költségvetési rendelet:

Kisbodak Község Önkormányzata Képviselő-testülete 2024.02.26. napján megalkotta **Kisbodak Község Önkormányzata Képviselő-testületének az önkormányzat 2024. évi költségvetéséről szóló 3/2024. (II. 27.) önkormányzati rendeletét**, mely az Möt., a Magyarország 2024. évi központi költségvetéséről szóló 2023. évi LV. törvény, valamint a finanszírozással kapcsolatos jogszabályok alapján került megalkotásra.

Az önkormányzatok költségvetése az államháztartás része, ahhoz teljes pénzforgalmával kapcsolódik. A rendelet összeállítása előtt át kellett tekinteni az önkormányzat bevételi forrásait és kiadásait.

Bevételek alakulása:

Saját bevételek részét képezi:

- építményadó
- magánszemélyek kommunális adója
- helyi iparűzési adó
- idegenforgalmi adó
- ingatlanok bérleti díjából származó bevétel

A helyi önkormányzatok finanszírozása a feladatátrendezés következtében jelentősen átalakult, számos feladat esetében feladatfinanszírozás bevezetésére került sor a normatív támogatások egyes elemeinek megtartása mellett. Az állami hozzájárulások és támogatások a helyi önkormányzatok adatszolgáltatása szerinti feladatmutatók, mutatószámok alapján valósulnak meg.

Az Esélyegyenlőségi Program szempontjából releváns támogatások:

Társulás keretében megoldott.

Az önkormányzat kiadásainak tervezése során figyelemmel kell lennünk a jogszabályokban, a helyi önkormányzati rendeletekben, a képviselő-testületi határozatokban és a koncepciókban foglalt feladatokra. Figyelembe kell venni a már megkötött és a 2024. költségvetési évet is terhelő szerződéseket, valamint a Képviselő-testület által vállalt kötelezettségeket.

A szociálpolitikai-, pénzügyi- és természetbeni- juttatások tervezésénél alapvető szempontnak kell tekinteni azt a törekvést, hogy a segélyek reálértékét megőrizzük. E törekvést az is megalapozza, hogy minden évben jogszabály határozza meg az adott évre vonatkozó nyugdíjminimumot, melynek meghatározott százaléka több segélyezési forma alapja.

Alapkövetelmény tehát a jogszabályoknak megfelelő segélyezési költségvetés készítése.

2024. évre javasolt a Bursa Hungarica Felsőoktatási Ösztöndíjpályázathoz szükséges fedezet biztosítása.

Javasolt továbbá a fizikai dolgozók részére védőruha biztosítása.

Az Áht.-ben foglaltak szerint a költségvetési rendeletnek tartalmaznia kell a létszámkeretet.

Polgármesteri program (2019-2024)

Demográfia – Környezet – Közösség

Demográfia

Településünk a XX. század végére, a XXI. század elejére előregedési folyamatot mutat. Míg a 14 év alatti gyermekek aránya a teljes népességen belül 15%-ot tesz ki, addig az állandó lakosok 28%-a 60 év feletti. Kisbodak mindenkor vezetőjének elsődleges feladata a folyamat megfordítása, azaz a fiatalítás érdekében minden lehetséges rövid-, közép- és hosszú távon ható intézkedést megtenni! A 2014-2019 közötti választási ciklusban már határozott rendelkezéseket hoztunk a fiatalok helyben tartása, letelepítése érdekében. Ezen az úton kell tovább haladni.

- a) A fecskeprogramunk sikerét fenn kell tartani; törekedni arra, hogy az ifjúsági apartmanok folyamatosan lakottak legyenek.
- b) Új önkormányzati lakásokat kell építeni.
- c) Emelni kell a letelepedési és a születési támogatás összegét.
- d) Meg kell erősíteni és önkormányzati támogatásban részesíteni ifjúsági egyesületünket.
- e) Vonzó programokat kell szervezni a gyermekeink, fiataljaink és az aktív korúak számára egyaránt; e feladat szolgálatába kell állítani a 2019-ben indított Cselekvő Közösség programunkat.
- f) Kiemelt figyelmet kell fordítani az idős korúakra; terveink szerint falugondnoki szolgáltatásunk bevezetése híven fogja szolgálni e korosztályt.

Környezet

Ha vonzó, élhető a településünk, azt szívesen választják otthonukként a fiatalok és az aktív korúak egyaránt. Kisbodak természeti adottságai kitűnőek és az infrastruktúra is fejlett. A Duna mellék-ágrendszere, a Kis utcai tavak, a parkok, a virágos, ápoltságos közterek, a tiszta levegő mind azt sugallják: jó itt élni! A közművesítés teljeskörű, belterületi útjaink burkoltak, nagy sebességű internet elérhető a falu bármely pontján. További tervek:

- a) Az állami tulajdonú belterületi utakat önkormányzati tulajdonba kell venni és felújítani.
- b) Az új Rendezési tervnek megfelelően meg kell kezdeni a falu lakóterületének bővítését.
- c) Elő kell segíteni a magántulajdonú építési telkek lakás célú hasznosítását; a gondozatlan ingatlanok felszámolását.
- d) Folytatni kell a közterületek parkosítását, szépítését, mégpedig tájépítészeti tervezés alapján.
- e) A Kis utcai tavak környezetét még tudatosabban kell gondozni; ennek érdekében új alapokra helyezni a horgászegyesülettel önkormányzatunk együttműködését.

- f) A tavaszi-nyár eleji csípőszúnyog invázió minden évben megkeseríti a lakosság életét, negatívan befolyásolja az idegenforgalmat. A szúnyoggyérítés terén az állami biológiai beavatkozásokat kell szorgalmazni. Ennek megvalósulásáig a 2015. évben bevezetett melegkődös biotechnológiát kell az önkormányzatnak alkalmaznia.
- g) Közvilágítás: a világítótestek teljeskörű cseréje és műszaki beavatkozás (távtartók felszerelése) szükséges az üzembiztos szolgáltatás érdekében. Ehhez az önkormányzat hatékony fellépése szükséges a szolgáltató irányába.

Közösség

Kisbodak társadalmi ereje az összefogásban rejlik. Ritka erény, hogy aktivistáink között minden korosztály képviselteti magát; ezt fontos megőriznünk! Civil szervezeteink ugyan még jelen vannak, de cselekvésük láthatólag csökken. Önkormányzati programjaink vonzóak, azokat százak látogatják – sajnos kevésbé a helyiek, inkább a szomszédos települések lakói. Lakosságmegtartó erőnket közösségi életünk is mutatja: társadalmi aktivitás hiányában csupán alvófalujelleg Kisbodak jövője. Ezt elkerülendő:

- a) Minél szélesebb rétegeket kell bevonni a döntés előkészítő önkormányzati munkába; kikérve a lakosság véleményét a rendezvényszervezésről.
- b) A 2019-ben képzett közösségfejlesztő munkatársaknak növelni kell a hatáskörét, szervezői szabadságát; mozgósítani a civil szervezeteink tagságát.
- c) A 2019-2022 közötti folyó Cselekvő Közösség programunkat pontosan, figyelmesen végre kell hajtani.
- d) Meg kell valósítani évtizedes tervünket: fedett rendezvényszínt építeni a közösségi ház udvarán.
- e) Be kell fejezni a gátórház átépítését és megkezdni üzemeltetését Vízi kultúrházként.
- f) Egy szabadtéri sportpark létrehozása és a játszótér fejlesztése is bizonyosan támogatja a közösségi életet.

2.2 A helyi esélyegyenlőségi program térségi, társulási kapcsolódásainak bemutatása

Az Möt. 87. §-a értelmében a helyi önkormányzatok képviselő-testületei megállapodhatnak abban, hogy egy vagy több önkormányzati feladat- és hatáskör, valamint a polgármester és a jegyző államigazgatási és feladat- és hatáskörének hatékonyabb, célszerűbb ellátására jogi személyiséggel rendelkező társulást hoznak létre.

A többcélú kistérségi társulásoknak Társulási Esélyegyenlőségi Programot volt szükséges elfogadniuk, amely tartalmazza a kistérséget alkotó települési önkormányzatok esélyegyenlőségi programjait, valamint azokat a problémákat és szükséges beavatkozásokat, melyek a társulás egészére érvényesek. E feladatok jellemzően a társulás által működtetett, vagy működtetendő közszolgáltatásokra vonatkoznak, mint például a célcsoportoknak a közösségi közlekedéshez, az egészségügyi alap- és szakszolgáltatásokhoz, valamint a közoktatási alap- és szakszolgáltatásokhoz történő hozzáférése.

Kisbodak község a Mosonmagyaróvári Térségi Társulás tagja. Az esélyegyenlőségi tervezés segíti a térség területfejlesztési koncepciója fő célkitűzéseinek megvalósítását, amely elsősorban a foglalkoztatási helyzetre, a gazdasági és oktatási, szociális és gyermekvédelmi területek célkitűzéseinek megvalósításához járul hozzá. A térségben élők életminőségének javítása, az életszínvonal növelése a foglalkoztatottsági szint emelésén és a megújulásra kész helyi közösségeken keresztül.

- Életszínvonal, munkavállalás helyi feltételeinek javítása, a településen munkahelyteremtési kezdeményezések támogatása.
- Fiatalok lakosság problémáinak felkarolása és kezelése.
- Szociális gondoskodás - a rászoruló rétegek számára (idősek, felnőtt fogyatékosok ellátása).
- Közbiztonság, bűnmegelőzés.

Ezek olyan átfogó célok, amelyek a kistérségi és a helyi szereplő által megvalósítandó fejlesztési tevékenységek számára is hosszú távon irányt mutatnak. Községek működése, azok szerepe, részvétele a különböző programokban.

2.3 A települési önkormányzat rendelkezésére álló, az esélyegyenlőség szempontjából releváns adatok, kutatások áttekintése, adathiányok kimutatása:

A helyzetelemzés alapját szolgáló statisztikai adatokat a TEIR adatbázisból, valamint a helyi nyilvántartásokból gyűjtöttük össze. Felhasználtuk a társszervek, intézmények adatszolgáltatásait, az ágazati beszámolók megállapításait, továbbá a szakemberek tapasztalatait. Természetesen azoknál az adatoknál, amelyekre nyilvántartás nincs és nem is lehet, ott a 2022. évi népszámlálás adataiból indultunk ki.

3. A mélyszegénységben élők és a romák helyzete, esélyegyenlősége

3.1 Jövedelmi és vagyoni helyzet

A fejlett országokban mélyszegénységen azt a jelenséget értjük, amikor valaki tartósan egy relatív [szegénységi küszöb](#) alatt, alapvető javakat és közszolgáltatásokat nélkülözve él, és kevés esélye van arra, hogy ebből a helyzetből önerőből kilépjen. A mélyszegénységben élők jelentős hátrányokkal rendelkeznek az élet szinte minden (oktatás, foglalkoztatás, lakhatás és egészségügy) területén.

Az egyik legsúlyosabb gond a szegénységben élők helyzetének és a roma népesség helyzetének fokozatos romlása. A mélyszegénységben élők, és a romák helyzetének vizsgálatakor figyelemmel kell lenni arra, hogy a két csoport egymástól nem teljes egészében független. A két csoport nagy része fedésben van egymással. Viszont nem minden mélyszegénységben élő személy roma, és nem minden roma, mélyszegénységben élő.

Kisbodak településen roma lakosság nem él. Kisbodak nem minősül a mélyszegénység szempontjából hátrányos helyzetű településnek, ami azonban nem jelenti azt, hogy a településen a jelenség egyáltalán nincs jelen.

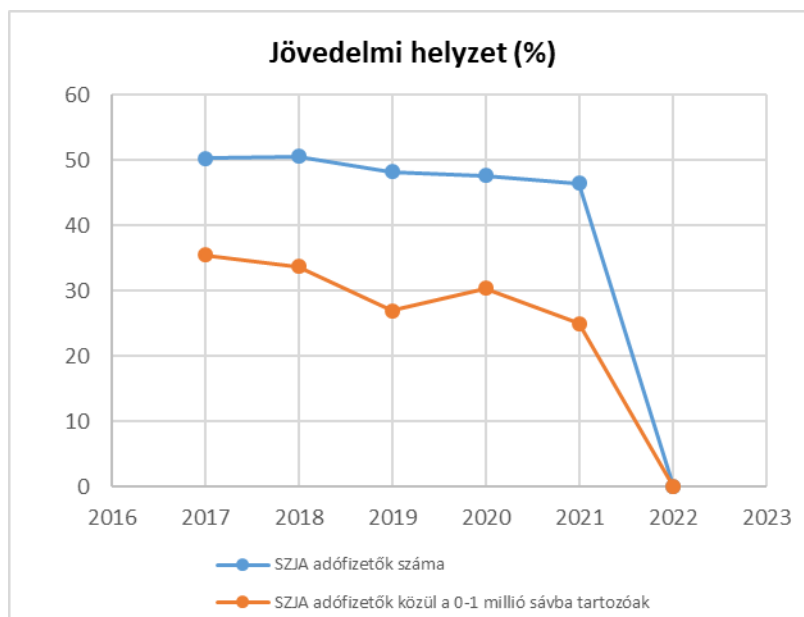
Nemzeti Társadalmi Felzárkózási Stratégia megállapítása szerint: „Minden harmadik ember (kb. 3 millióan) ma Magyarországon a szegénységi küszöb alatt él, közülük 1,2 millióan mélyszegénységben. A szegénységi kockázatok különösen sújtják a gyermekeket és a hátrányos helyzetű térségekben élőket.

Azonnali beavatkozást igénylő esélyegyenlőségi probléma a településen nincs. A szociális ellátórendszer a mélyszegénységben élők helyzetét megnyugtatóan kezeli. A település vezetése a törvényi előírások szerinti szolgáltatásokat hiánytalanul nyújtja.

3.1. számú táblázat - Jövedelmi helyzet		
Év	Az SZJA adófizetők száma	Az SZJA adófizetők közül a 0-1 millió forintos jövedelemsávba tartozók
	az állandó népesség %-ában (TS 059)	az állandó népesség %-ában (TS 060)
2017	50,27	35,45
2018	50,53	33,68

2019	48,24	26,97
2020	47,63	30,39
2021	46,39	25,00
2022	n.a.	n.a.

Forrás: TeIR, KSH Tstar



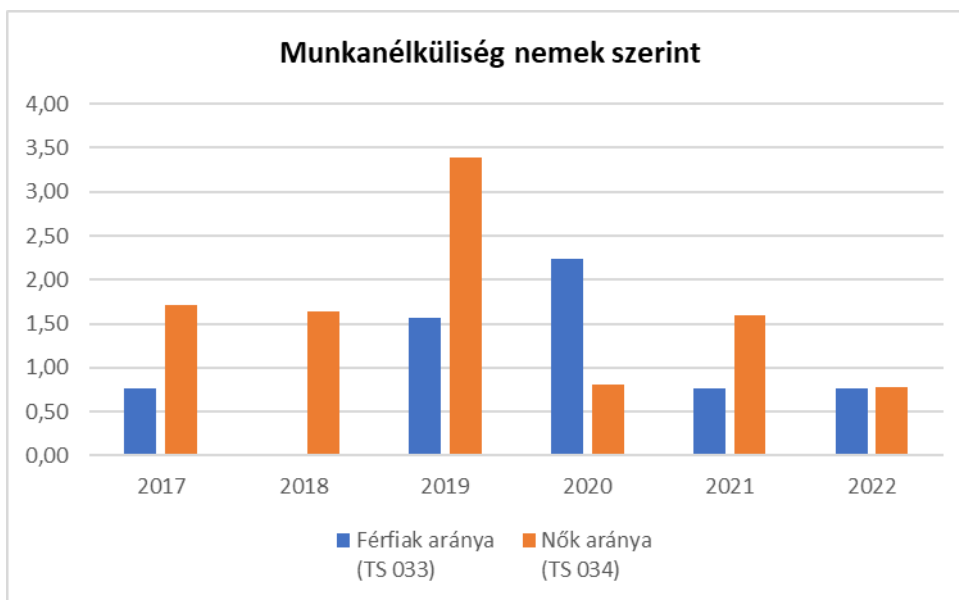
3.2 Foglalkoztatottság, munkaerő-piaci integráció

A HEP 1. számú mellékletében elhelyezett táblázatokba gyűjtött adatok, valamint a helyi önkormányzat az Ft. és az Möt.-ben foglalt feladatai alapján településünkre jellemző foglalkoztatottságot, munkaerő-piaci lehetőségeket kívánjuk elemezni az elmúlt évek változásainak bemutatásával, a különböző korosztályok, illetve nemek szerinti bontásban. Az elemzést összevetjük térségi és országos adatokkal is.

a) *foglalkoztatottak, munkanélküliek, tartós munkanélküliek helyzete*

3.2.1. számú táblázat - Munkanélküliségi ráta nemek szerint			
Év	Nyilvántartott álláskeresők aránya az állandó népességben a 15-64 évesek körében		
	Férfiak aránya (TS 033)	Nők aránya (TS 034)	Összesen
2017	0,76	1,71	1,24%
2018	0,00	1,64	0,82%
2019	1,56	3,39	2,48%
2020	2,24	0,81	1,53%
2021	0,76	1,59	1,18%
2022	0,76	0,78	0,77%

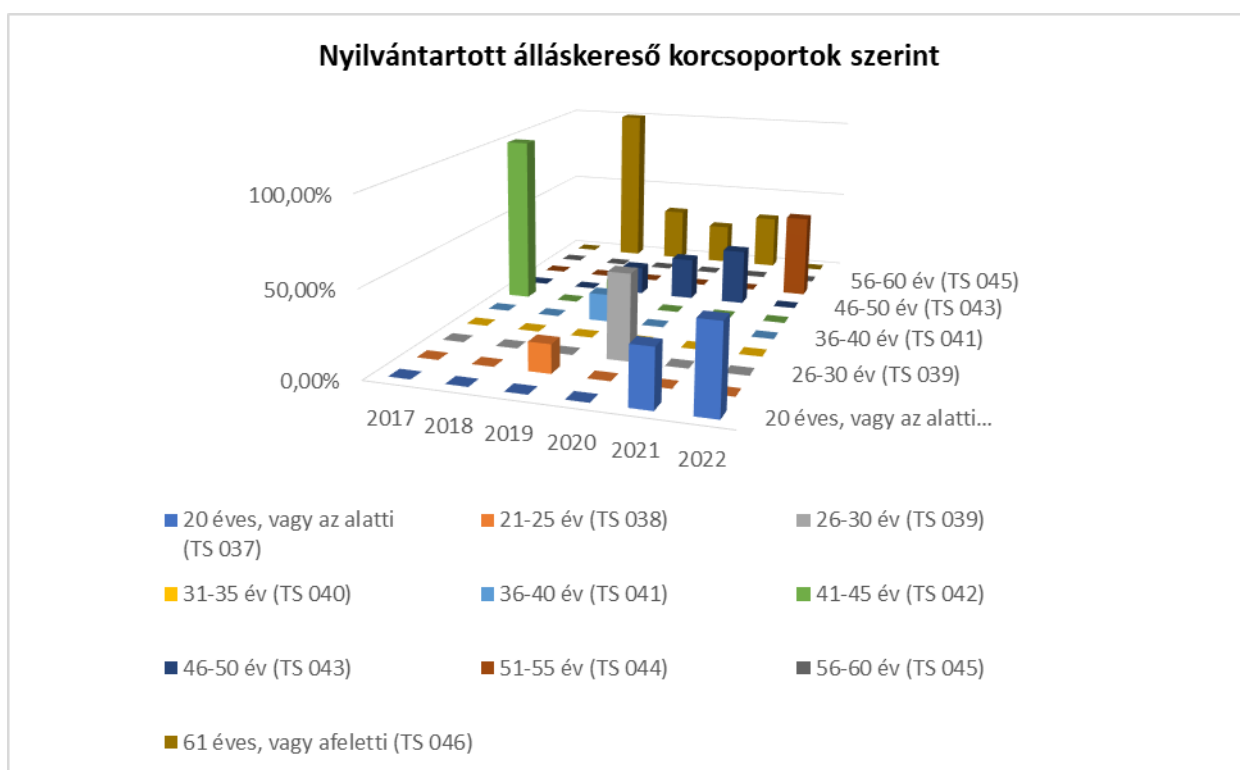
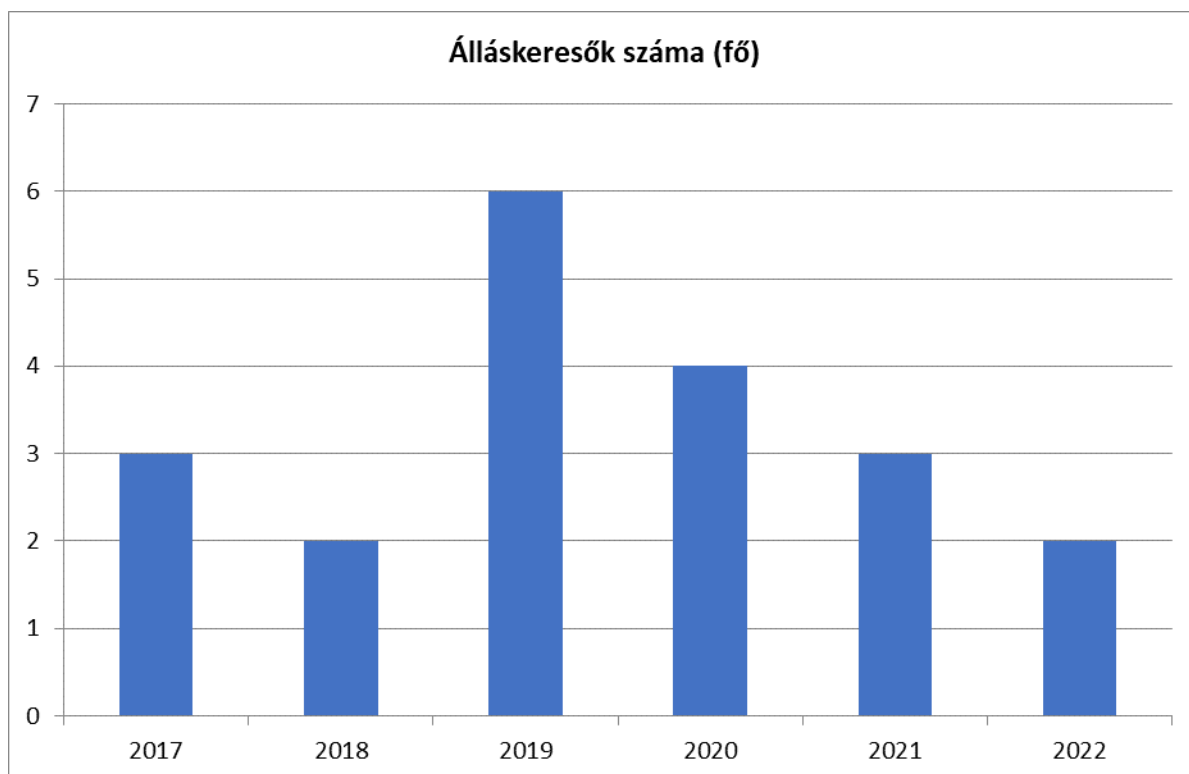
Forrás: TeIR, Nemzeti Munkaügyi Hivatal



3.2.2. számú táblázat - Nyilvántartott álláskeresők száma korcsoportok szerint

Nyilvántartott álláskeresők száma összesen	Év	2017	2018	2019	2020	2021	2022
	Főösszesen		3	2	6	4	3
20 éves, vagy az alatti (TS 037)	Fő	0,00	0,00	0,00	0,00	1,00	1,00
	%	0,00%	0,00%	0,00%	0,00%	33,33%	50,00%
21-25 év (TS 038)	Fő	0,00	0,00	1,00	0,00	0,00	0,00
	%	0,00%	0,00%	16,67%	0,00%	0,00%	0,00%
26-30 év (TS 039)	Fő	0,00	0,00	0,00	2,00	0,00	0,00
	%	0,00%	0,00%	0,00%	50,00%	0,00%	0,00%
31-35 év (TS 040)	Fő	0,00	0,00	0,00	0,00	0,00	0,00
	%	0,00%	0,00%	0,00%	0,00%	0,00%	0,00%
36-40 év (TS 041)	Fő	0,00	0,00	1,00	0,00	0,00	0,00
	%	0,00%	0,00%	16,67%	0,00%	0,00%	0,00%
41-45 év (TS 042)	Fő	3,00	0,00	1,00	0,00	0,00	0,00
	%	100,00%	0,00%	16,67%	0,00%	0,00%	0,00%
46-50 év (TS 043)	Fő	0,00	0,00	1,00	1,00	1,00	0,00
	%	0,00%	0,00%	16,67%	25,00%	33,33%	0,00%
51-55 év (TS 044)	Fő	0,00	0,00	0,00	0,00	0,00	1,00
	%	0,00%	0,00%	0,00%	0,00%	0,00%	50,00%
56-60 év (TS 045)	Fő	0,00	0,00	0,00	0,00	0,00	0,00
	%	0,00%	0,00%	0,00%	0,00%	0,00%	0,00%
61 éves, vagy afeletti (TS 046)	Fő	0,00	2,00	2,00	1,00	1,00	0,00
	%	0,00%	100,00%	33,33%	25,00%	33,33%	0,00%

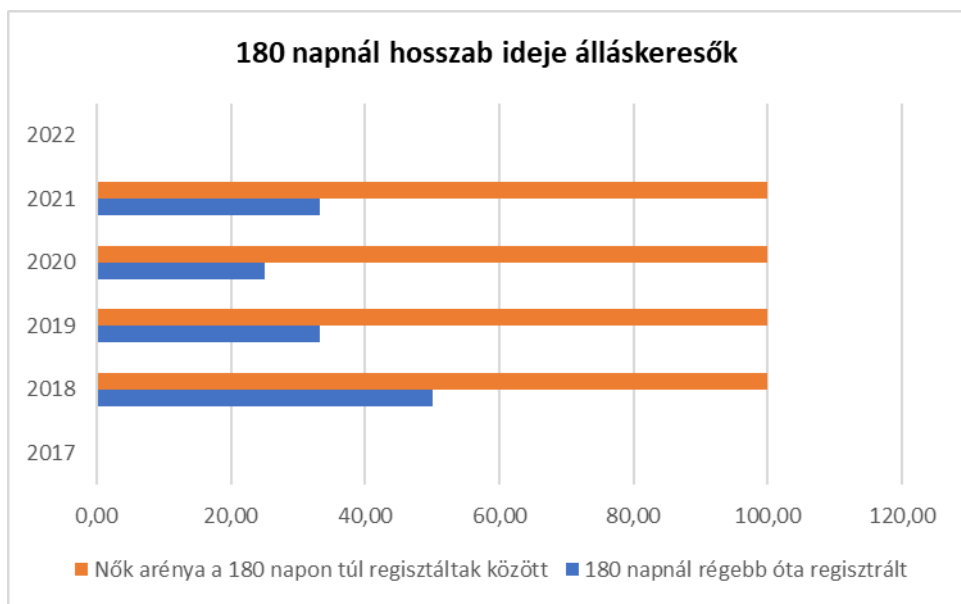
Forrás: TeIR, Nemzeti Munkaügyi Hivatal



A regisztrált munkanélküliek korcsoportonkénti bontása, illetve idősoros változása rámutat arra, hogy a munkanélküliség a különböző korosztály tekintetében miként változik. Az adatok rámutatnak arra, hogy az egyes korosztályokat tekintve elégséges-e a meglévő problémakezelés vagy további beavatkozásokat szükséges tervezni. Kisbodak községben a regisztrált munkanélküliek száma nem jelentős.

3.2.3. számú tábla - A 180 napnál hosszabb ideje nyilvántartott álláskeresők aránya		
Év	180 napnál hosszabb ideje regisztrált munkanélküliek aránya (TS 057)	Nők aránya a 180 napon túli nyilvántartott álláskeresőkön belül (TS 058)
	%	%
2017	0,00	n.a.
2018	50,00	100,00
2019	33,33	100,00
2020	25,00	100,00
2021	33,33	100,00
2022	0,00	n.a.

Forrás: TeIR, Nemzeti Munkaügyi Hivatal

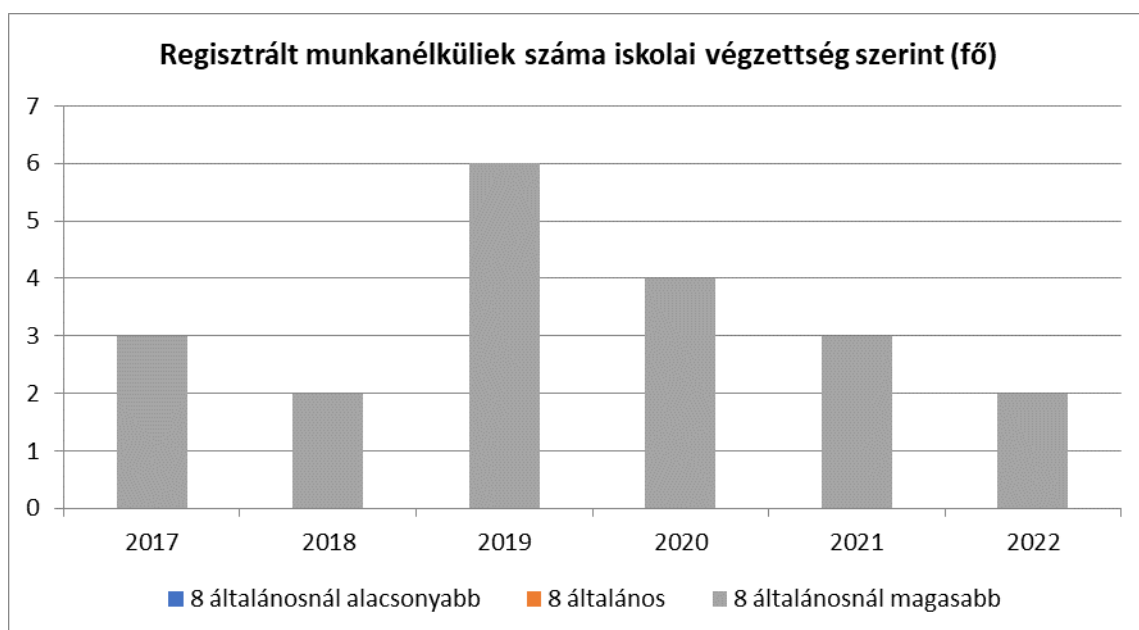


Megállapítható, hogy a település vonatkozásában a tartós munkanélküliek aránya csökken, de a nők aránya magasabb ez esetben.

b) alacsony iskolai végzettségűek foglalkoztatottsága

3.2.4. számú táblázat - Regisztrált munkanélküliek/nyilvántartott álláskeresők száma iskolai végzettség szerint							
Év	Regisztrált munkanélküliek/nyilvántartott álláskeresők száma összesen (TS 052)	Regisztrált munkanélküliek/nyilvántartott álláskeresők megoszlása iskolai végzettség szerint					
		8 általánosanál alacsonyabb végzettség (TS 036)		Általános iskolai végzettség (TS 035)		8 általánosanál magasabb iskolai végzettség	
	Fő	Fő	%	Fő	%	Fő	%
2017	3	0	0,00%	0	0,00%	3	100,00%
2018	2	0	0,00%	0	0,00%	2	100,00%
2019	6	0	0,00%	0	0,00%	6	100,00%
2020	4	0	0,00%	0	0,00%	4	100,00%
2021	3	0	0,00%	0	0,00%	3	100,00%
2022	2	0	0,00%	0	0,00%	2	100,00%

Forrás: TeIR, Nemzeti Munkaügyi Hivatal



A településen az alacsony iskolai végzettséggel rendelkezők között nyilvántartott álláskereső nincs.

c) közfoglalkoztatás, közfoglalkoztatásból az elsődleges munkaerőpiacra történő átlépés lehetőségei

3.2.5. számú táblázat - Foglalkoztatáspolitikai		
Év	Aktív foglalkoztatás-politikai eszközökkel támogatottak száma (TS 050)	Közfoglalkoztatottak száma (TS 055)
	Fő	(éves átlag - fő)
2017	0	1
2018	0	0
2019	2	0
2020	8	0
2021	0	0
2022	0	0

Forrás: TeIR, Nemzeti Munkaügyi Hivatal



d) a foglalkoztatáshoz való hozzáférés esélyének mobilitási, információs és egyéb tényezői; közlekedés, potenciális munkalehetőségek, tervezett beruházások, lehetséges vállalkozási területek, helyben/térségben működő foglalkoztatási programok

A foglalkoztatáshoz való hozzáférés, a mobilitás és az információs tényezők a térségben megoldottak.

e) fiatalok foglalkoztatását és az oktatásból a munkaerőpiacra való átmenetet megkönnyítő programok a településen; képzéshez, továbbképzéshez való hozzáférésük

Az önkormányzat alkalmaz diákmunkán tanulókat, és fogad önkéntes programban résztvevő fiatalokat. A jövőben tervezi olyan projekteket való részvételt, melyben a fiatalok a munkaerőpiacra ismerkedhetnek.

3.2.6. számú táblázat - Pályakezdő álláskeresők száma		
Év	Nyilvántartott álláskeresők száma (TS 052)	Nyilvántartott pályakezdő álláskeresők száma (TS 053)
	Fő	Fő
2017	3	0
2018	2	0
2019	6	0
2020	4	0
2021	3	0
2022	2	1

Forrás: TeIR, Nemzeti Munkaügyi Hivatal



f) munkaerő-piaci integrációt segítő szervezetek és szolgáltatások feltérképezése, szakképzéshez, felnőttképzéshez és egyéb munkaerő-piaci szolgáltatásokhoz való hozzáférés, helyi foglalkoztatási programok

A településen nem releváns.

g) mélyszegénységben élők és romák települési önkormányzati saját fenntartású intézményekben történő foglalkoztatása

A településen nem releváns.

h) hátrányos megkülönböztetés a foglalkoztatás területén

Foglalkoztatás területén a helyi többgyermekes édesanyák számára fontos lenne olyan munkahelyteremtő intézkedéseket támogatni, ahol rugalmas munkaidőben ez a csoport is munkavállalókká válhat.

i) digitális ismeretek megszerzésének és hozzáféréseinek lehetőségei

A településen nem releváns.

3.3 Pénzbeli és természetbeni szociális ellátások, aktív korúak ellátása, munkanélküliséghez kapcsolódó támogatások

A fejezetben kiemeljük a pénzbeli és természetbeni szociális támogatásokat, valamint a munkaerőpiaci szolgáltatásokat és az álláskeresőik számára elérhető támogatásokat.

3.3. 1. számú táblázat - Passzív foglalkoztatás-politikai eszközök - Álláskeresőik ellátásai I.				
Év	Nyilvántartott álláskeresőik száma (TS 052)		Álláskeresőik ellátásban részesülő nyilvántartott álláskeresőik száma (TS 047)	
	Fő	15-64 év közötti népesség %-ában	Fő	Nyilvántartottak %-ában
2017	3	1,29%	1	33,33%
2018	2	0,83%	2	100,00%
2019	6	2,69%	5	83,33%
2020	4	1,90%	3	75,00%
2021	3	1,46%	2	66,67%
2022	2	0,80%	1	50,00%

Forrás: TeIR, Nemzeti Munkaügyi Hivatal

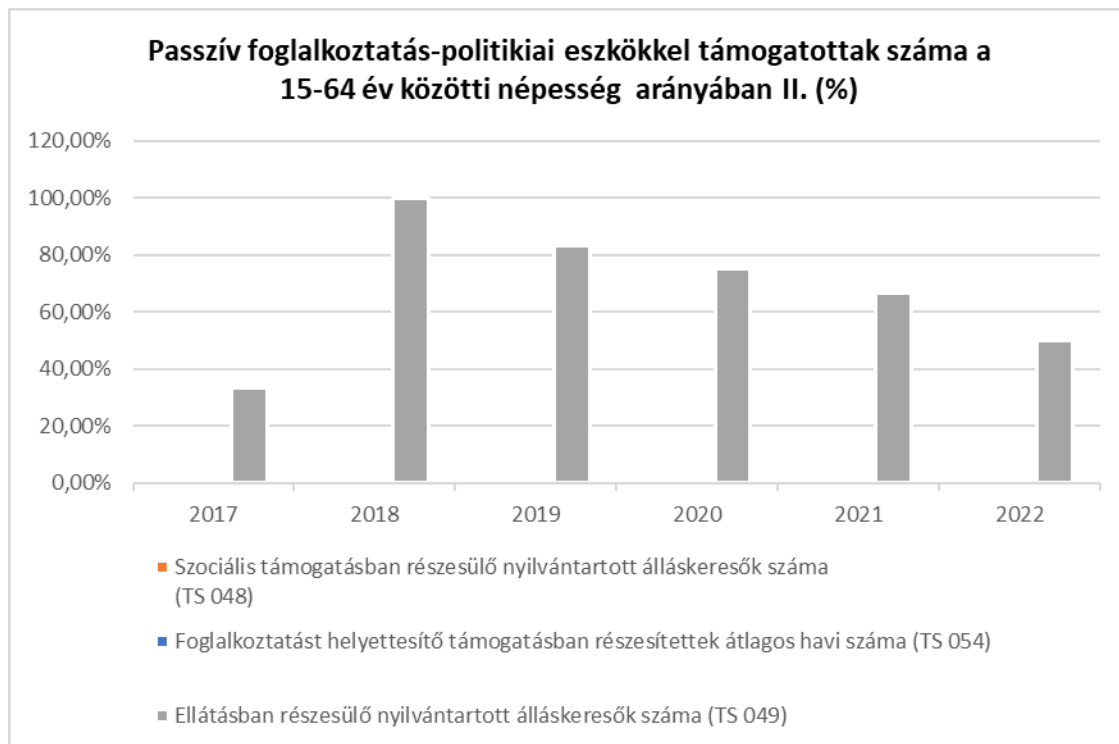


Elmondható a táblázat adatai alapján, hogy a rendszeres jövedelem nélkül élők nem megfelelő mértékben jutnak hozzá a támogatáshoz.

3.3.2. számú táblázat - Passzív foglalkoztatás-politikai eszközök - Álláskeresők ellátásai II.

Év	Szociális támogatásban részesülő nyilvántartott álláskeresők száma (TS 048)		Foglalkoztatást helyettesítő támogatásban részesítettek átlagos havi száma (TS 054)		Ellátásban részesülő nyilvántartott álláskeresők száma (TS 049)	
	Fő	Nyilvántartottak %-ában	Fő	Nyilvántartottak %-ában	Fő	Nyilvántartottak %-ában
2017	0	0,00%	0	0,00%	1	33,33%
2018	0	0,00%	0	0,00%	2	100,00%
2019	0	0,00%	0	0,00%	5	83,33%
2020	0	0,00%	0	0,00%	3	75,00%
2021	0	0,00%	0	0,00%	2	66,67%
2022	0	0,00%	0	0,00%	1	50,00%

Forrás: TeIR, Nemzeti Munkaügyi Hivatal



Az álláskeresői járadékra jogosultak száma stagnál az utóbbi évek folyamán, ezzel együtt az álláskeresők száma is csökken. Elmondható, hogy a vizsgált időszak elején nagyobb mértékben vették igénybe a támogatást.

3.3.3. számú táblázat - Egészségkárosodási és gyermekfelügyeleti támogatás

Év	Egészségkárosodási és gyermekfelügyeleti támogatásban részesítettek havi átlagos száma (TS 056)
	fő
2017	0
2018	0
2019	0
2020	0
2021	0
2022	0

Forrás: TeIR, KSH

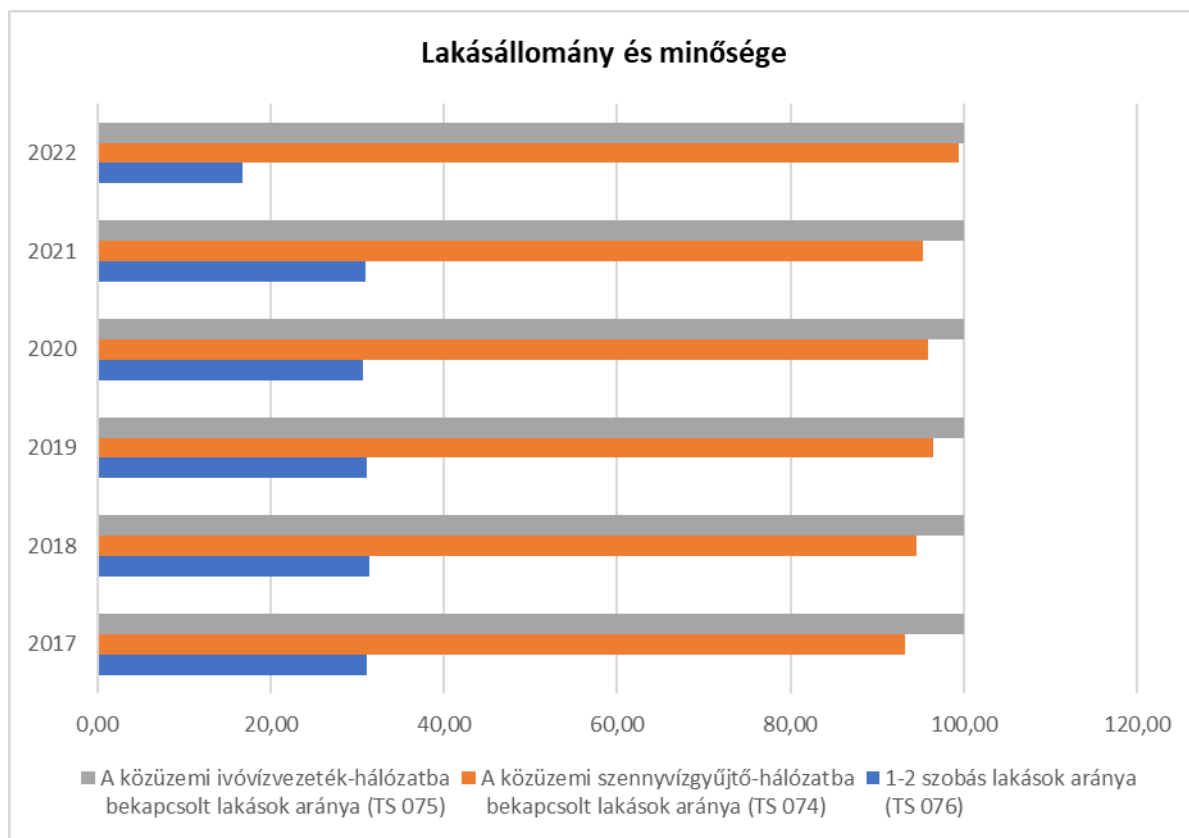
A táblázat adatsora azt jelzi, hogy az adott településen a szociális segély és a foglalkoztatást helyettesítő támogatás, mint az aktív korúak támogatása milyen mértékben van jelen. Rendszeres szociális segélyt az az aktív korú személy kaphat az önkormányzattól, aki nem munkavállaló, vagy egészségkárosodott, vagy támogatott álláskereső, vagyis olyan hátrányos munkaerőpiaci helyzetű, aktív korú személyek részére nyújtott támogatás, akik nem rendelkeznek rendszeres, megélhetést biztosító jövedelemmel. A foglalkoztatást helyettesítő támogatást csak álláskereső személy veheti igénybe.

3.4 Lakhatás, lakáshoz jutás, lakhatási szegregáció

E fejezetben a lakhatáshoz kapcsolódó területet elemezzük, kiemelve a bérlakás-állományt, a szociális lakhatást, az egyéb lakáscélra nem használt lakáscélú ingatlanokat, feltárva a településen fellelhető elégtelen lakhatási körülményeket, veszélyeztetett lakhatási helyzeteket és hajléktalanságot, illetve a lakhatást segítő támogatásokat. E mellett részletezzük a lakhatásra vonatkozó egyéb jellemzőket, elsősorban a szolgáltatásokhoz való hozzáférést.

3.4.1. számú táblázat - Lakásállomány						
Év	Lakásállomány y (db) (TS 073)	Épített lakások száma (TSv 077)	Épített lakások száma 1000 lakásra (TS 078)	1-2 szobás lakások aránya (TS 076)	A közüzemi szennyvízgyűjtő- hálózatba bekapcsolt lakások aránya (TS 074)	A közüzemi ivóvízvezeték- hálózatba bekapcsolt lakások aránya (TS 075)
	db	db	db	%	%	%
2017	164	0	0,00	31,10	93,29	100,00
2018	166	2	12,05	31,33	94,58	100,00
2019	167	1	5,99	31,14	96,41	100,00
2020	170	4	23,53	30,59	95,88	100,00
2021	171	1	5,85	30,99	95,32	100,00
2022	168	1	5,95	16,67	99,40	100,00

Forrás: TeIR, KSH Tstar, önkormányzati adatok



a) bérlakás-állomány

2015. évben az önkormányzat a polgármesteri hivatal épületének tetőterében három garzonlakást alakított ki fiatalok letelepedésének elősegítésére. Az önkormányzat kedvezményes bérleti díjjal ösztönzi a lakókat saját célú lakás-előtakarékosságra és helyben maradására.

b) szociális lakhatás

A településen nem releváns.

c) egyéb lakáscélra használt nem lakáscélú ingatlanok

A településen nem releváns.

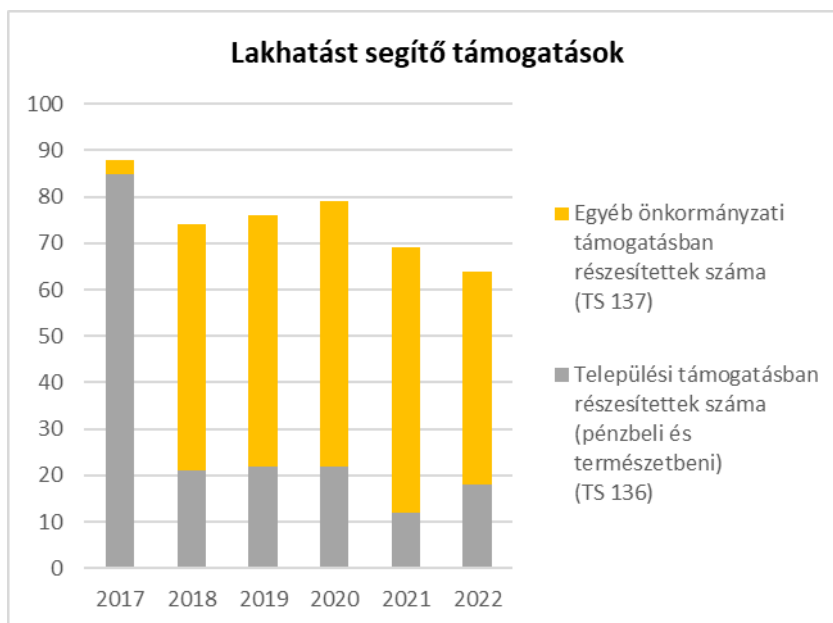
d) elégtelen lakhatási körülmények, veszélyeztetett lakhatási helyzetek, hajléktalanság

A képviselő-testület feladatkörébe tartozik ennek vizsgálata. A településen hajléktalan személy nem él. Veszélyeztetett lakhatási helyzeteket az önkormányzat folyamatosan figyelemmel kíséri. Szükség esetén települési támogatás nyújtásával segíti a rászorulókat: természetbeni (pl. tüzelő) vagy pénzbeli támogatással.

e) lakhatást segítő támogatások

3.4.3. számú táblázat - Lakhatást segítő támogatások		
Év	Települési támogatásban részesítettek száma (pénzbeli és természetbeni) (TS 136)	Egyéb önkormányzati támogatásban részesítettek száma (TS 137)
	Fő	Fő
2017	85	3
2018	21	53
2019	22	54
2020	22	57
2021	12	57
2022	18	46

Forrás: TeIR, KSH Tstar



Lakásfenntartási támogatás adható a szociális rendelet alapján.

f) eladósodottság

A devizahitelezés időszakában komoly probléma volt az eladósodás, különösen a hátrányos helyzetű, munkájukat elveszítő vagy alacsony jövedelmű idős vagy több gyermekes családoknak. Jelenleg a településen ez nem jellemző.

g) lakhatás egyéb jellemzői: külterületeken és nem lakóövezetben elhelyezkedő lakások, minőségi közszolgáltatásokhoz, közműszolgáltatásokhoz, közösségi közlekedéshez való hozzáférés bemutatása

Lakóövezeten kívül lakó személy nincs. A településen a közszolgáltatásokhoz való hozzáférés megfelelő.

3.5 Telepek, szegregátumok helyzete

Kisbodak településen a telepek, szegregátumok elemzése nem releváns, nem található a településen ilyen jellegű terület. Szegregációval veszélyeztetett területek nem találhatóak.

3.6 Egészségügyi és szociális szolgáltatásokhoz való hozzáférés

a) az egészségügyi alapszolgáltatásokhoz, szakellátáshoz való hozzáférés

Az alapellátáshoz való hozzáférés megoldott a településen. A felnőttek és gyermekek háziorvosi ellátását a Püski székhelyű háziorvosi szolgálat végzi. Kisbodakon heti egy alkalommal van rendelés. Szakellátás a településen nincs, Mosonmagyaróváron vehető igénybe a szakellátás.

3.6.1. számú táblázat – Egészségügyi ellátás						
Év	Felnőttek és gyermekek részére szervezett háziorvosi szolgálatok száma (TS 107)	Csak felnőttek részére szervezett háziorvosi szolgáltatások száma (TS 106)	A házi gyermekorvosok által ellátott szolgálatok száma (TS 108)	Gyógyszertárak és fiókgyógyszertárak száma (TS 110)	Közgyógyellátási igazolvánnyal rendelkezők száma (alanyi és normatív alapon kiadott) (TS 133)	Ápolási díj, alanyi jogon: támogatásban részesítettek évi átlagos száma (TS 135)
	db	db	db	db	Fő	Fő
2017	0	0	0	0	11	0,00
2018	0	0	0	0	10	0,22
2019	0	0	0	0	8	0,00
2020	0	0	0	0	7	0,58
2021	0	0	0	0	6	1,00
2022	0	0	0	0	6	1,00

Forrás: TelR, KSH

Tstar

b) prevenció és szűrőprogramokhoz (pl. népegészségügyi, koragyermekkorai kötelező szűrésekhez) való hozzáférés

A Karolina Kórházzal együttműködve, évi rendszerességgel a településre kiszállva szűrőprogramokat biztosítanak a lakosság részére. A településen működő civil szervezetek éves gyakorisággal egészségnapok szervezésével segítik az önkormányzat prevenció munkáját.

c) fejlesztő és rehabilitációs ellátáshoz való hozzáférés

Mosonmagyaróváron, illetve a Térségi Társulás keretein belül megoldott.

d) közétkeztetésben az egészséges táplálkozás szempontjainak megjelenése

3.6.2. Népkonyha	
Év	Népkonyhán kiosztott ételadagok száma (db)
2017	n.a.
2018	n.a.
2019	n.a.
2020	n.a.

2021	n.a.
2022	n.a.

Forrás: Önkormányzati adat

A közétkeztetés biztosítása vásárolt szolgáltatás útján történik. Az egészséges táplálkozás figyelembevétele az alapanyag felhasználásnál is fontos szempont.

e) sportprogramokhoz való hozzáférés

3.7.1. számú táblázat - Intézményi ellátottság (2020)			
Tornateremmel, tornaszobával ellátott köznevelési intézmények száma (intézmény székhelye szerint) (TS 102)	Sportcsarnok, sportpálya léte (TS 103)	A települési könyvtárak kikölcsonzött egységeinek száma (TS 104)	Közművelődési intézmények száma (TS 105)
db	van/nincs	db	db
n.a.	nem	342	1

Forrás: TeIR, KSH Tstar

A helyi sportlétesítmények fejlesztése szükséges a településen. Az önkormányzat támogatni szeretné a sportoktatók településre történő kijárását, valamint a gyerekek eljuttatását környékbeli sportlétesítményekbe, illetve sportrendezvényekre. 2017. évben alakult újjá a kisbodaki szabadidősport egyesület, a korábbi evezős klub. Az önkormányzat nyertes pályázatával segíti a helyi lakosságot az evezős sportok megismerésében, megszerettetésében. Vízi turisztikai, oktató- és kutatóközpont létrehozásával helyet biztosít a sportegyesület és felszerelése számára.

f) személyes gondoskodást nyújtó szociális szolgáltatásokhoz való hozzáférés

A Mosonmagyaróvár Térségi Társulás tagjaként a szolgáltatások a teljes lakosság számára elérhetők.

g) drogprevenciós szolgáltatások

Nem releváns.

h) hátrányos megkülönböztetés, az egyenlő bánásmód követelményének megsértése a szolgáltatások nyújtásakor

Nem ismert ilyen jellegű megkülönböztetés.

j) előnyben részesítés (hátránykompenzáló juttatások, szolgáltatások) a szociális és az egészségügyi ellátórendszer keretein belül

Kisbodak Község Önkormányzat Képviselő-testületének a szociális igazgatásról és a szociális ellátásokról szóló 3/2015. (II. 27.) önkormányzati rendelete több pozitív diszkriminációs intézkedést tartalmaz: 70 év feletti évenkénti pénzbeli támogatása, letelepedési és gyermekszületési támogatás.

3.7 Közösségi viszonyok, helyi közelet bemutatása

a) közösségi élet színterei, fórumai

3.7.1. számú táblázat - Intézményi ellátottság (2020)			
Tornateremmel, tornaszobával ellátott köznevelési intézmények száma (intézmény székhelye szerint) (TS 102)	Sportcsarnok, sportpálya léte (TS 103)	A települési könyvtárak kikölcsönzött egységeinek száma (TS 104)	Közművelődési intézmények száma (TS 105)
db	van/nincs	db	db
n.a.	nem	342	1

Forrás: TeIR, KSH Tstar

b) közösségi együttélés jellemzői, konfliktuskezelési megoldások

A településen a nyugodt békés együttélés jellemző.

c) helyi közösségi szolidaritás megnyilvánulásai

Ez a tevékenység a helyi civil szervezetek szervezésében folyik, érdemes lenne a szolidáris megnyilvánulásokat összehangolni.

d) a helyben élő nemzetiségek kulturális sokszínűségének bemutatása és kulturális identitásuk megőrzésének lehetőségei

Nem releváns.

d) helyi lakossági önszerveződések

Civil szervezetek és helyi csoportok keretén belül.

Civil szervezetek

- Kisbodakért Alapítvány
- Szigetköz- Csallóköz Kisbodaki Szabadidősport és Kulturális Egyesület
- Kisbodaki Horgászegyesület

Helyi csoportok

- [Öreg Fűz Nyugdíjas Klub](#)
- [Nők Kisbodakért Klub](#)

3.8 A roma nemzetiségi önkormányzat célcsoportokkal kapcsolatos esélyegyenlőségi tevékenysége, partnersége a települési önkormányzattal

A településen nem releváns.

3.9 Következtetések: problémák beazonosítása, fejlesztési lehetőségek meghatározása.

A mélyszegénységben élők és a romák helyzete, esélyegyenlősége vizsgálata során településünkön	
beazonosított problémák	fejlesztési lehetőségek
alacsony népességszám	lakóterület fejlesztése

4. A gyermekek helyzete, esélyegyenlősége, gyermekszegénység

4.1 A gyermekek helyzetének általános jellemzői (gyermekek száma, aránya, életkori megoszlása, demográfiai trendek)

4.1. számú táblázat - Gyermekkorú népesség összetétele nemek és korcsoportok szerint (2.számú táblázatból)					
Korcsoport	Fő			Az állandó népességből a megfelelő korcsoportú nők és férfiak aránya (%)	
	Férfiak	Nők	Összesen (TS 003)	Férfiak (TS 005)	Nők (TS 007)
	Fő	Fő	Fő	%	%
Állandó népesség száma (férfiak TS 004, nők TS 006)	188	192	380	49,47 %	50,53 %
0-2 évesek (összes száma TS 008, aránya TS 009)			10	2,63%	
0-14 éves (férfiak TS 010, aránya TS 011; nők TS 012, aránya TS 013)	23	22	45	6,05%	5,79%
15-17 éves (férfiak TS 014, aránya TS 015; nők TS 016, aránya TS 017)	6	6	12	1,58%	1,58%

Forrás: TelR, KSH Tstar

a) veszélyeztetett és védelembe vett, hátrányos helyzetű, illetve halmozottan hátrányos helyzetű gyermekek, valamint fogyatékkal élő gyermekek jellemzői, egészségügyi, szociális, lakhatási helyzete

4.1.1. számú táblázat - Védelembe vett és veszélyeztetett kiskorú gyermekek		
Év	Védelembe vett kiskorú gyermekek száma (TS 116)	Veszélyeztetett kiskorú gyermekek száma (TS 115)
	Fő	Fő
2017	0	n.a.
2018	0	n.a.

2019	0	0
2020	0	0
2021	0	0
2022	0	0

Forrás: TeIR, KSH Tstar

A települési önkormányzat jegyzője – a gyermekjóléti szolgálat javaslatának figyelembevételével – védelembe veheti továbbá a szabálysértési hatóság értesítése alapján a szabálysértést elkövetett fiatakorút, vagy a nyomozó hatóság nyomozást megtagadó határozata alapján a tizennegyedik életévét be nem töltött gyermeket, vagy a rendőrség, az ügyészség, illetve a bíróság jelzése alapján a bűncselekmény elkövetésével gyanúsított, vádolt fiatakorút.

A veszélyeztetett gyermek definíciója alatt olyan – magatartás, mulasztás vagy körülmény következtében kialakult – állapotot ért a rendelet, amely a gyermek testi, értelmi, érzelmi vagy erkölcsi fejlődését gátolja vagy akadályozza. A gyermekvédelemben érintett szakemberek gyakran eltérően értelmezik a veszélyeztetettség fogalmát és a mértékét is, ezért a helyzetelemzés szöveges részében javasolt mindezt részletesebben elemezni.

b) rendszeres gyermekvédelmi kedvezményben részesülők, valamint

4.1.2. számú táblázat - Rendszeres gyermekvédelmi kedvezményben részesítettek	
Év	Rendszeres gyermekvédelmi kedvezményben részesítettek évi átlagos száma (TS 111)
	Fő
2017	0
2018	2
2019	0
2020	0
2021	0
2022	0

Forrás: TeIR, KSH Tstar, Önkormányzati adatok

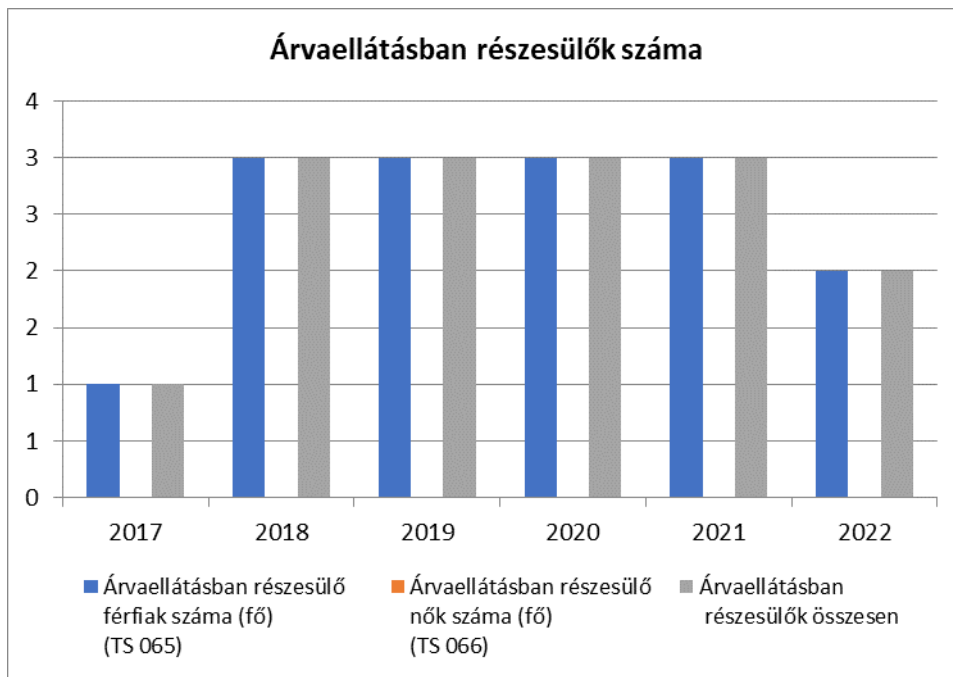


Rendszeres gyermekvédelmi kedvezményt a nyugdíjminimumhoz viszonyított egy főre eső havi jövedelem összege és a vagyoni helyzet függvényében állapítják meg, míg a kiegészítő, illetve a rendkívüli gyermekvédelmi támogatásban akkor részesítheti a családot az önkormányzat, illetve az illetékes jegyző, amennyiben a gyermeket gondozó család időszakosan létfenntartási gondokkal küzd, vagy létfenntartást veszélyeztető rendkívüli élethelyzetbe került.

c) a gyermek jogán járó helyi juttatásokban részesülők helyzete

4.1.3. számú táblázat - Árvaeállítás			
Év	Árvaeállításban részesülő férfiak száma (fő) (TS 065)	Árvaeállításban részesülő nők száma (fő) (TS 066)	Árvaeállításban részesülők összesen
	Fő	Fő	Fő
2017	1	0	1
2018	3	0	3
2019	3	0	3
2020	3	0	3
2021	3	0	3
2022	2	0	2

Forrás: TeIR, KSH Tstar, Önkormányzati adatok



A mélyszegénységben élő személyek, családok gyakran megfelelő papírok, jövedelemigazolás vagy egyéb okok miatt nem jutnak hozzá a szolgáltatásokhoz.

d) *ingyenes vagy kedvezményes iskolai étkeztetésben részesülők jellemzői*

Nem releváns.

e) *magyar állampolgársággal nem rendelkező gyermekek helyzete;*

Nem releváns.

f) *állampolgársággal rendelkező, illetve magyar állampolgársággal nem rendelkező külföldről visszatért, hátrányos helyzetű családban élő gyerekek jellemzői.*

Nem releváns.

4.2 Szegregált, telepszerű lakókörnyezetben élő gyermekek helyzete, esélyegyenlősége

A településen nem releváns.

4.3 A hátrányos, illetve halmozottan hátrányos helyzetű, valamint fogyatékossgal élő gyermekek szolgáltatásokhoz való hozzáférése

a) *védőnői ellátás jellemzői (pl. a védőnő által ellátott települések száma, egy védőnőre jutott ellátott, betöltetlen státuszok)*

4.3.1. számú táblázat – Védőnői álláshelyek száma			
Év	Betöltött védőnői álláshelyek száma (TS 109)	0-3 év közötti gyermekek száma	Átlagos gyermekszám védőnőnként
	db	Fő	Fő
2017	0	n.a.	-
2018	0	n.a.	-
2019	0	n.a.	-
2020	0	n.a.	-
2021	n.a.	n.a.	-
2022	0	n.a.	-

Forrás: TeIR, KSH Tstar, Önkormányzati adatok

A településen minden gyerek hozzájut a védőnői ellátáshoz. A védőnői körzet székhelye Püski község. A védőnői ellátáshoz biztosított a betegek számára a kellő időigény.

b) gyermekorvosi ellátás jellemzői (pl. házi gyermekorvoshoz, gyermek szakorvosi ellátáshoz való hozzáférés, betöltetlen házi gyermekorvosi praxisok száma)

4.3.2. számú táblázat – Gyermekorvosi ellátás					
Év	Felnőttek és gyermekek részére szervezett házi orvosi szolgálatok száma (TS 107)	Csak felnőttek részére szervezett házi orvosi szolgáltatások száma (TS 106)	A házi gyermekorvosok által ellátott szolgálatok száma (TS 108)	Gyermekorvos által ellátott gyerekek száma	Felnőtt házi orvos által ellátott gyerekek száma
	db	db	db	Fő	Fő
2017	0	0	0	n.a.	n.a.
2018	0	0	0	n.a.	n.a.
2019	0	0	0	n.a.	n.a.
2020	0	0	0	n.a.	n.a.
2021	0	0	0	n.a.	n.a.
2022	0	0	0	n.a.	n.a.

Forrás: TeIR, KSH Tstar, Önkormányzati adatok

A településen a házi gyermekorvosi feladatokat házi orvos látja el, szerződés alapján.

c) 0-7 éves korúak speciális (egészségügyi-szociális-oktatási) ellátási igényeire (pl. korai fejlesztésre, rehabilitációra) vonatkozó adatok

Az óvodás korú gyermekek a darnózseli intézménybe járnak óvodába, ahová logopédus jár ki. Csoportos foglalkozáson részesülnek a gyerekek fejlesztésben.

d) *gyermekjóléti alapellátások, Biztos Kezdet Gyerekház, Tanoda, gyermekszegénységet csökkentő speciális szolgáltatások*

Kistérségi ellátás keretein belül.

e) *gyermekek napközbeni ellátásai, bölcsődei ellátás*

4.3.3. a.) számú táblázat - Bölcsődék és bölcsődébe beíratott gyermekek száma		
Év	Működő, önkormányzati bölcsődei férőhelyek száma	Önkormányzati bölcsődébe beírt gyerekek száma
	db	Fő
2017	n.a.	n.a.
2018	n.a.	n.a.
2019	n.a.	n.a.
2020	n.a.	n.a.
2021	n.a.	n.a.
2022	n.a.	n.a.

Forrás: Önkormányzati és intézményi adatgyűjtés

4.3.3. b.) számú táblázat - Bölcsődék és bölcsődébe beíratott gyermekek száma								
Év	Működő munkahely i bölcsődei férőhelyek száma (TS 126)	Munkahely i bölcsődébe beírt gyerekek száma (TS 122)	Működő családi bölcsődei férőhelyek száma (TS 125)	Családi bölcsődébe beírt gyerekek száma (TS 121)	Működő mini bölcsődei férőhelyek száma (TS 127)	Mini bölcsődébe beírt gyerekek száma (TS 123)	Működő (összes) bölcsődei férőhelyek száma (TS 124)	Bölcsődébe (összes) beírt gyerekek száma (TS 120)
	db	Fő	db	Fő	db	Fő	db	Fő
2017	0	0	0	0	0	0	0	0
2018	0	0	0	0	0	0	0	0
2019	0	0	0	0	0	0	0	0
2020	0	0	0	0	0	0	0	0
2021	0	0	0	0	0	0	0	0
2022	0	0	0	0	0	0	0	0

A településen nem működik bölcsőde.

f) gyermekvédelem

Kistérségi ellátás keretein belül.

g) krízishelyzetben igénybe vehető szolgáltatások

Kistérségi ellátás keretein belül.

h) egészségfejlesztési, sport-, szabadidős és szünidős programokhoz való hozzáférés

A hozzáférés megoldott, több ilyen jellegű foglalkozás közül választhatnak a helybéli lakosok, azonban a városokhoz képest hátrányos helyzete van a település lakosságának. Szervezett sportolási lehetőség a településen nincs. Önszerveződő csoportok élnek a természet kínálta lehetőségekkel: jellemző a nordic walking és a túrakenuzás.

i) gyermekétkeztetés (intézményi, hétféligi, szünidei)

Gyermekétkeztetés egyik problémája, hogy a szünidőben nincs étkeztetés iskolások és óvodások számára. Arra vonatkozóan nincs adat, hogy hány gyermek nem részesül megfelelő ételmezési ellátásban az intézményi szünetek időszakában.

j) eltérő kultúrájú, vagy a hátrányos és nem hátrányos helyzetű gyermekcsoportok közötti programok

Nincs ilyen jellegű adat a településre vonatkozóan.

k) hátrányos megkülönböztetés, az egyenlő bánásmód követelményének megsértése a szolgáltatások nyújtásakor

Nincs ilyen jellegű adat a településre vonatkozóan.

l) előnyben részesítés, hátránykompenzáló juttatások, szolgáltatások az ellátórendszerek keretein belül

Nincs ilyen jellegű adat a településre vonatkozóan.

4.4 A kiemelt figyelmet igénylő gyermekek/tanulók, valamint fogyatékossgal élő gyerekek közoktatási lehetőségei és esélyegyenlősége

a) a hátrányos, illetve halmozottan hátrányos helyzetű, valamint sajátos nevelési igényű és beilleszkedési, tanulási, magatartási nehézséggel küzdő gyermekek/tanulók óvodai, iskolai ellátása, a köznevelési intézménybe és más településen található fejlesztő programokra való eljutás módja, lehetőségei

4.4. a) 1.számú táblázat - Hátrányos és halmozottan hátrányos helyzetű óvodás gyermekek			
Év	Óvodába beírt gyermekek száma (gyógypedagógiai neveléssel együtt) (TS 087)	Hátrányos és halmozottan hátrányos helyzetű óvodás gyermekek száma (gyógypedagógiai neveléssel együtt) (TS 092)	Hátrányos és halmozottan hátrányos helyzetű óvodás gyermekek aránya az óvodás gyermekeken belül (TS 093)
	Fő	Fő	%
2017	0	0	n.a.
2018	0	0	n.a.
2019	0	0	n.a.
2020	0	0	n.a.
2021	0	0	n.a.
2022	0	0	n.a.

Forrás: TelR, KSH Tstar

4.4. a) 2. számú táblázat - Hátrányos és halmozottan hátrányos helyzetű általános iskolai tanulók			
Év	Általános iskolai tanulók száma a nappali oktatásban	Hátrányos és halmozottan hátrányos helyzetű általános iskolai tanulók száma (gyógypedagógiai oktatással együtt) (TS 094)	Hátrányos és halmozottan hátrányos helyzetű tanulók aránya az általános iskolai tanulókon belül (TS 095)
	Fő	Fő	%
2017	n.a.	0	n.a.
2018	n.a.	0	n.a.
2019	n.a.	0	n.a.
2020	n.a.	0	n.a.
2021	n.a.	0	n.a.
2022	n.a.	0	n.a.

Forrás: TelR, KSH Tstar, Önkormányzati és intézményi adatgyűjtés

4.4. a) 3. számú táblázat - Hátrányos és halmozottan hátrányos helyzet a középszintű oktatásban						
Év	Hátrányos és halmozottan hátrányos helyzetű gimnáziumi tanulók száma (TS 096)	Hátrányos és halmozottan hátrányos helyzetű tanulók aránya a gimnáziumi tanulókon belül (TS 097)	Hátrányos és halmozottan hátrányos helyzetű szakközépiskolai tanulók és hátrányos helyzetű szakiskolai és készségfejlesztő iskolai tanulók száma a nappali oktatásban (TS 098)	Hátrányos és halmozottan hátrányos helyzetű szakközépiskolai tanulók és hátrányos helyzetű szakiskolai és készségfejlesztő iskolai tanulók aránya a tanulók számához viszonyítva (TS 099)	Hátrányos és halmozottan hátrányos helyzetű szakgimnáziumi tanulók száma (TS 100)	Hátrányos és halmozottan hátrányos helyzetű tanulók aránya a szakgimnáziumi tanulókon belül (TS 101)
	Fő	%	Fő	%	Fő	%
2017	0	n.a.	0	n.a.	0	n.a.
2018	0	n.a.	0	n.a.	0	n.a.
2019	0	n.a.	0	n.a.	0	n.a.
2020	0	n.a.	n.a.	n.a.	n.a.	n.a.
2021	0	n.a.	n.a.	n.a.	n.a.	n.a.
2022	0	n.a.	n.a.	n.a.	n.a.	n.a.

Forrás: TeIR, KSH
Tstar

4.4. a) 4. számú táblázat - Hátrányos és halmozottan hátrányos helyzet		
Év	Megállapított hátrányos helyzetű gyermekek és nagykorúvá vált gyermekek száma (TS 114)	Megállapított halmozottan hátrányos helyzetű gyermekek és nagykorúvá vált gyermekek száma (TS 113)
	fő	fő
2017	0	0
2018	0	0
2019	0	0
2020	0	0
2021	0	0
2022	0	0

Forrás: TeIR, KSH Tstar

A településen nem releváns.

b) a közneveléshez kapcsolódó kiegészítő szolgáltatások (pl. iskolára/óvodára jutó gyógypedagógusok, iskolapszichológusok száma stb.)

4.4.2. számú táblázat - Óvodai nevelés adatai								
Év	3-6 éves korú gyermekek száma	Óvodai gyermekcsoportok száma - gyógypedagógiai neveléssel együtt (TS 085)	Óvodai férőhelyek száma (gyógypedagógiai neveléssel együtt) (TS 090)	Óvodai feladatellátási helyek száma (gyógypedagógiai neveléssel együtt) (TS 088)	Óvodába beírt gyermekek száma (gyógypedagógiai neveléssel együtt) (TS 087)	Óvodai gyógypedagógiai gyermekcsoportok száma (TS 086)	Gyógypedagógiai oktatásban részesülő óvodás gyermekek száma az integráltan oktatott SNI gyermekek nélkül (TS 091)	Egy óvodai gyermekcsoportra jutó gyermekek száma (TS 089)
	fő	db	db	db	fő	db	fő	fő
2017	n.a.	0	0	0	0	0	0	n.a.
2018	n.a.	0	0	0	0	0	0	n.a.
2019	n.a.	0	0	0	0	0	0	n.a.
2020	n.a.	0	0	0	0	0	0	n.a.
2021	n.a.	0	0	0	0	0	0	n.a.
2022	n.a.	0	0	0	0	0	0	n.a.

Forrás: TeIR, KSH Tstar, Önkormányzati adatgyűjtés

A településen nem működik óvoda.

4.4.4. számú táblázat - Általános iskolák adatai: osztályok, gyógypedagógiai osztályok, feladatellátási helyek					
Tanév	Az általános iskolai osztályok száma a gyógypedagógiai oktatásban (a nappali oktatásban) (TS 080)	Az általános iskolai osztályok száma (a gyógypedagógiai oktatással együtt) (TS 081)	Általános iskolai feladat-ellátási helyek száma (gyógypedagógiai oktatással együtt) (TS 079)	Egy általános iskolai osztályra jutó tanulók száma a nappali oktatásban (gyógypedagógiai oktatással együtt) (TS 082)	Más településről bejáró általános iskolai tanulók aránya a nappali oktatásban (TS 084)
	db	db	db	fő	%
2017	0	0	0	n.a.	n.a.
2018	0	0	0	n.a.	n.a.
2019	0	0	0	n.a.	n.a.
2020	0	0	0	n.a.	n.a.
2021	0	0	0	n.a.	n.a.
2022	0	0	0	n.a.	n.a.

Forrás: TeIR, KSH Tstar

4.4.5. számú táblázat - A 8. évfolyamot eredményesen befejezők a nappali oktatásban	
Tanév	A 8. évfolyamot eredményesen befejezte a nappali oktatásban (TS 083)
	Fő
2017	0
2018	0
2019	0
2020	0
2021	0
2022	0

Forrás: TeIR, KSH Tstar

A településen nem működik iskola.

c) *hátrányos megkülönböztetés és jogellenes elkülönítés az oktatás, képzés területén, az intézmények között és az egyes intézményeken belüli szegregációs jelenségek*

A településen nem releváns.

d) *az intézmények között a tanulók iskolai eredményességében, az oktatás hatékonyságában mutatkozó eltérések*

Nem releváns.

e) *előnyben részesítés, hátránykompenzáló juttatások, szolgáltatások*

4.4.6. számú táblázat - Gyermekjóléti, hátránykompenzáló szolgáltatások				
Év	Biztos kezdet gyerekházat rendszeresen igénybe vevő gyermekek száma	Tanoda szolgáltatást rendszeresen igénybe vevő gyermekek száma	Család- és gyermekjóléti szolgáltatást igénybe vevő kiskorúak száma	Szünidei étkeztetésben részesülő gyermekek száma (TS 112)
	Fő	Fő	Fő	Fő
2017	n.a.	n.a.	n.a.	0
2018	n.a.	n.a.	n.a.	0
2019	n.a.	n.a.	n.a.	0
2020	n.a.	n.a.	n.a.	0

2021	n.a.	n.a.	n.a.	0
2022	n.a.	n.a.	n.a.	0

Forrás: TeIR, KSH Tstar, Önkormányzati és intézményfenntartói adatok

Kistérségi ellátás keretein belül.

4.5 Következtetések: problémák beazonosítása, fejlesztési lehetőségek meghatározása.

A gyerekek helyzete, esélyegyenlősége vizsgálata során településünkön	
beazonosított problémák	fejlesztési lehetőségek
a nyári szünidő idején a szülők számára megterhelő feladat a gyermekek elhelyezése	a kisbodaki iskolás korú gyermekek szünidejének tartalmas eltöltéséhez különféle táborok, kirándulások szervezésével járulnak hozzá

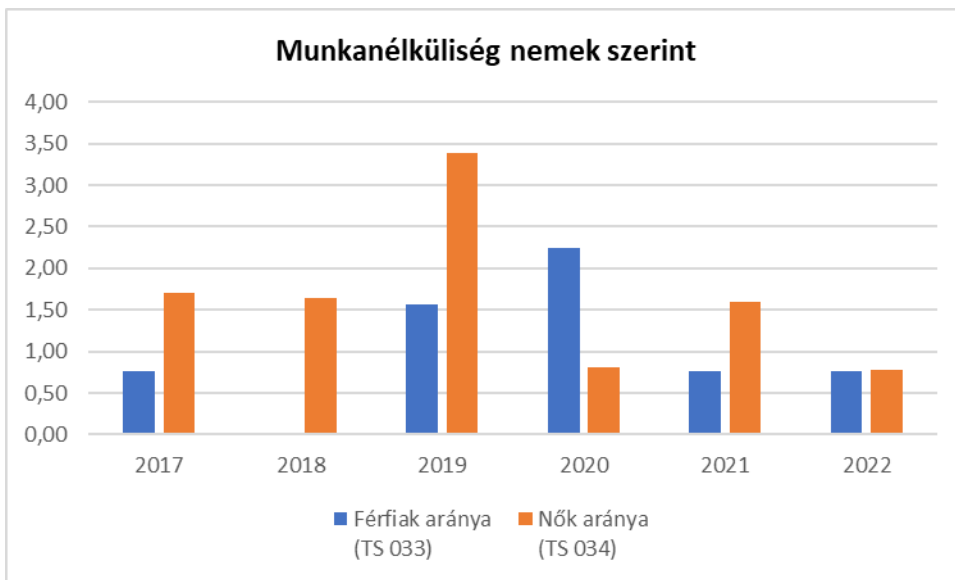
5. A nők helyzete, esélyegyenlősége

5.1 A nők gazdasági szerepe és esélyegyenlősége

a) foglalkoztatás és munkanélküliség a nők körében

5.1.1. számú táblázat - Munkanélküliségi ráta nemek szerint (a 3.2.1. táblával azonos)			
Év	Nyilvántartott álláskeresők aránya az állandó népességben a 15-64 évesek körében		
	Férfiak aránya (TS 033)	Nők aránya (TS 034)	Összesen
	%	%	%
2017	0,76	1,71	1,24%
2018	0	1,64	0,82%
2019	1,56	3,39	2,48%
2020	2,24	0,81	1,53%
2021	0,76	1,59	1,18%
2022	0,76	0,78	0,77%

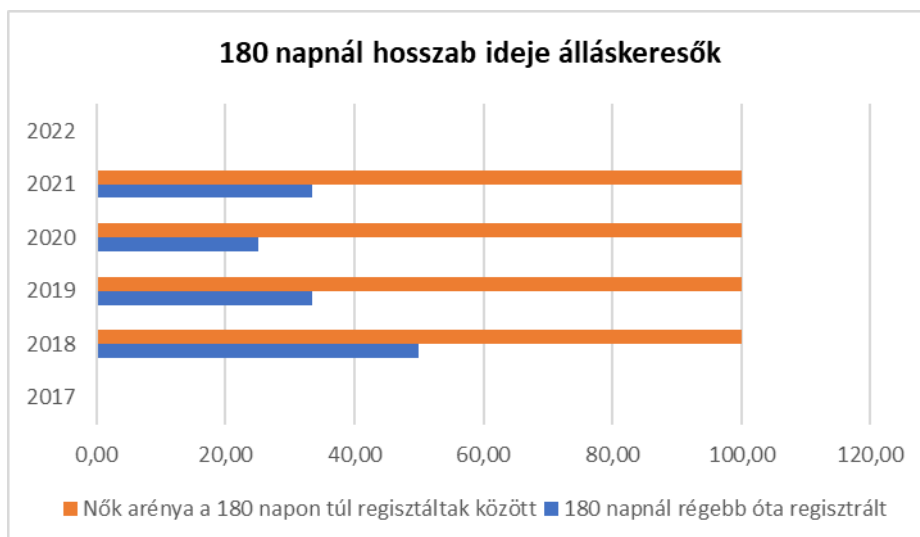
Forrás: TeIR, Nemzeti Munkaügyi Hivatal



5.1.2. számú tábla - A 180 napnál hosszabb ideje nyilvántartott álláskeresők (a 3.2.3. táblával azonos)

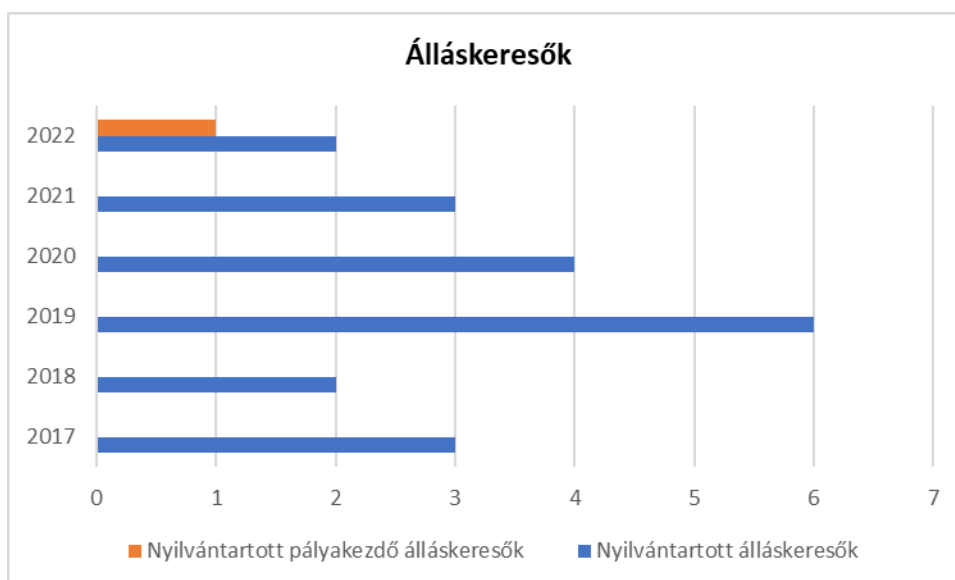
Év	180 napnál hosszabb ideje regisztrált munkanélküliek aránya (TS 057)	Nők aránya a 180 napon túli nyilvántartott álláskeresőkön belül (TS 058)
	%	%
2017	0	n.a.
2018	50	100
2019	33,33	100
2020	25	100
2021	33,33	100
2022	0	n.a.

Forrás: TeIR, Nemzeti Munkaügyi Hivatal



5.1.3. számú táblázat - Pályakezdő álláskeresők száma (a 3.2.6. táblával azonos)		
Év	Nyilvántartott álláskeresők száma (TS 052)	Nyilvántartott pályakezdő álláskeresők száma (TS 053)
	fő	Fő
2017	3	0
2018	2	0
2019	6	0
2020	4	0
2021	3	0
2022	2	1

Forrás: TeIR, Nemzeti Munkaügyi Hivatal



A nők munkaerőpiaci hátránya összetett, nehezen vizsgálható jelenség. A férfiak és nők adott településen való foglalkoztatottságának mutatói arról nyújthatnak tájékoztatást, hogy milyen arányban érinti a nemeket a munkanélküliség.

b) nők részvétele foglalkoztatást segítő és képzési programokban

c) alacsony iskolai végzettségű nők elhelyezkedési lehetőségei

d) hátrányos megkülönböztetés a foglalkoztatás területén (pl. bérkülönbség)

Nem állnak rendelkezésre ilyen jellegű adatok a településre vonatkozóan.

5.2 A munkaerő-piaci és családi feladatok összeegyeztetését segítő szolgáltatások (pl. bölcsődei, családi napközi, óvodai férőhelyek, férőhelyhiány; közintézményekben rugalmas munkaidő, családbarát munkahelyi megoldások stb.)

5. 2. 1. számú táblázat – Védőnői álláshelyek száma (a 4.3.1. táblával azonos)			
Év	Betöltött védőnői álláshelyek száma (TS 109)	0-3 év közötti gyermekek száma	Átlagos gyermekszám védőnőnként
	db	fő	fő
2017	0	n.a.	-
2018	0	n.a.	-
2019	0	n.a.	-
2020	0	n.a.	-
2021	n.a.	n.a.	-
2022	0	n.a.	-

Forrás: TeIR, KSH Tstar, Önkormányzati adatok

5.2.2. a) Bölcsődék és bölcsődébe beíratott gyermekek száma (4.3.3. a.) számú táblázatból		
Év	Működő, önkormányzati bölcsődei férőhelyek száma	Önkormányzati bölcsődébe beírt gyerekek száma
	db	Fő
2017	n.a.	n.a.
2018	n.a.	n.a.
2019	n.a.	n.a.
2020	n.a.	n.a.
2021	n.a.	n.a.
2022	n.a.	n.a.

Forrás: Önkormányzati és intézményi adatgyűjtés

5.3 Családtervezés, anya- és gyermekgondozás területe

A védőnői szolgálat nemcsak a kisgyermek egészségi állapotának felügyeletét végzi, hanem feladata a kismama (gyakorlati és lelki) segítése, hogy ezzel támogassa a felügyelete alá tartozó gyermek megfelelő testi és mentális fejlődésének biztosítását. A védőnő kapcsolatban áll a családdal, a kisgyermekellátó intézményekkel és a gyermekorvossal is, így adott településen árnyalt képpel rendelkezik a családok gyermekellátási és nevelési helyzetéről. Szakemberként hatékony segítséget képes nyújtani a családoknak, ez pedig szorosan összefügg a hozzá tartozó gyermekek számától.

5.4 A nőket érő erőszak, kapcsolati erőszak

Családon belüli erőszak fogalma alatt azokat az eseteket értjük, amikor az egyik családtag kísérletet tesz, vagy meg is valósít olyan magatartásokat, amellyel a másik fél felett hatalmat – testi, anyagi vagy jogi dominanciát – tud gyakorolni.

5.5 Krízishelyzetben igénybe vehető szolgáltatások (pl. anyaothton, családok átmeneti otthona)

A településen anyaothton, illetve családok átmeneti otthona nem működik, azonban a térségi társulás keretein belül igénybe vehető a szolgáltatás.

5.6 A nők szerepe a helyi közéletben

A jegyzői feladatokat Dr. Veilandics Eszter jegyző és dr. Szüts-Eőry Dzszenifer aljegyző látja el, akik megszervezik és vezetik a Hivatal munkáját. A képviselő-testület 3 fő férfi és 2 fő női tagból áll.

5.7 A nőket helyi szinten fokozottan érintő társadalmi problémák és felszámolásukra irányuló kezdeményezések

Mivel az Önkormányzat felé nem érkezett olyan panasz, ami indokolná a nőket érintő társadalmi problémák felszámolására irányuló kezdeményezések elindítását, így jelenleg efféle indítvány nincs folyamatban.

5.8 Következtetések: problémák beazonosítása, fejlesztési lehetőségek meghatározása.

A nők helyzete, esélyegyenlősége vizsgálata során településünkön	
beazonosított problémák	fejlesztési lehetőségek
kismamák visszakapcsolása a munka világába	tanfolyamok szervezése

6. Az idősek helyzete, esélyegyenlősége

Az esélyegyenlőségi szempontok fejlesztését az európai közösségi politikában elsősorban gazdasági és foglalkoztatási szempontok vezérelték. Fokozatosan teret nyert az a felismerés, hogy az esélyegyenlőség elvének e téren történő biztosítása önmagában nem képes a már meglévő egyéb társadalmi egyenlőtlenségeket felszámolni.

Az időseket az élet számos területén éri hátrányos megkülönböztetés Magyarországon. Legjelentősebb a foglalkoztatásbeli diszkrimináció. Ezen kívül gyakori még az egészségügyben és a szociális ellátások területén elszenvedett diszkrimináció. A kor alapú megkülönböztetés az új állások betöltésénél, a létszámleépítéseknél és az elbocsátásoknál is gyakori.

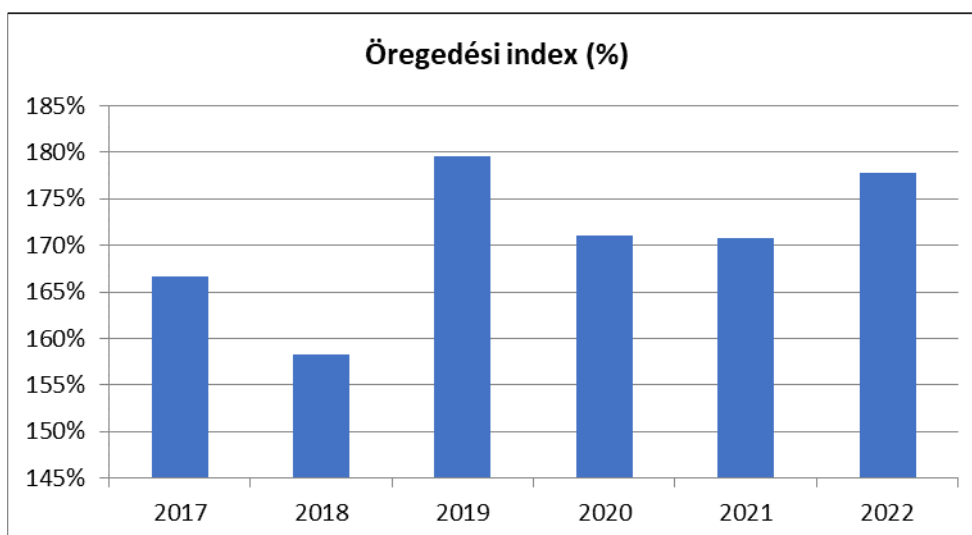
6.1 Az időskorú népesség főbb jellemzői (pl. száma, aránya, jövedelmi helyzete, demográfiai trendek stb.)

6.1. számú táblázat - Öregedési index (3. táblával azonos)

Év	65 év feletti állandó lakosok száma (fő) (TS 026 és TS 028 összesen)	0-14 éves korú állandó lakosok száma (fő) (TS 010 és TS 012 összesen)	Öregedési index % (TS 030)
2017	80	48	166,67%
2018	76	48	158,33%
2019	79	44	179,55%
2020	77	45	171,11%
2021	82	48	170,83%
2022	80	45	177,78%

Forrás: TeIR, KSH-TSTAR

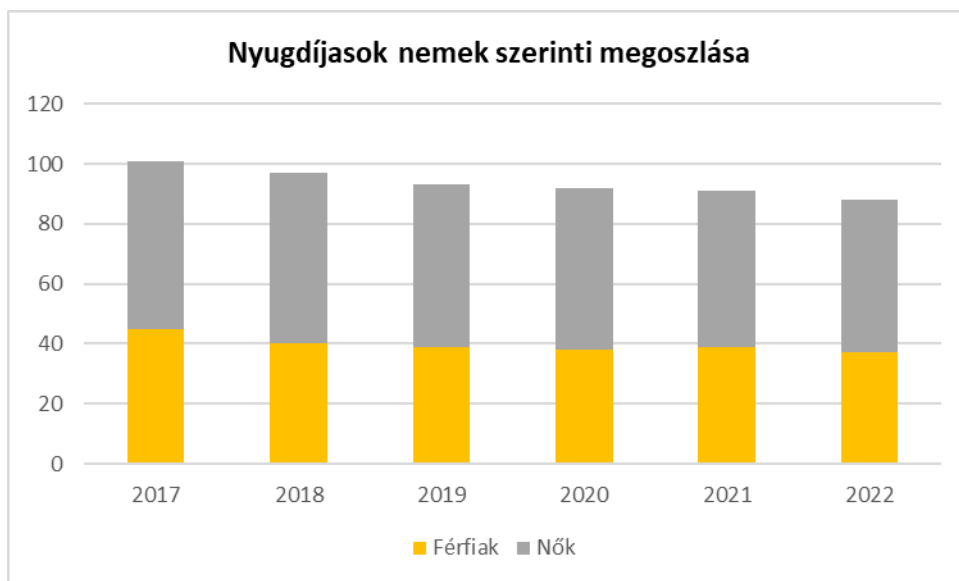
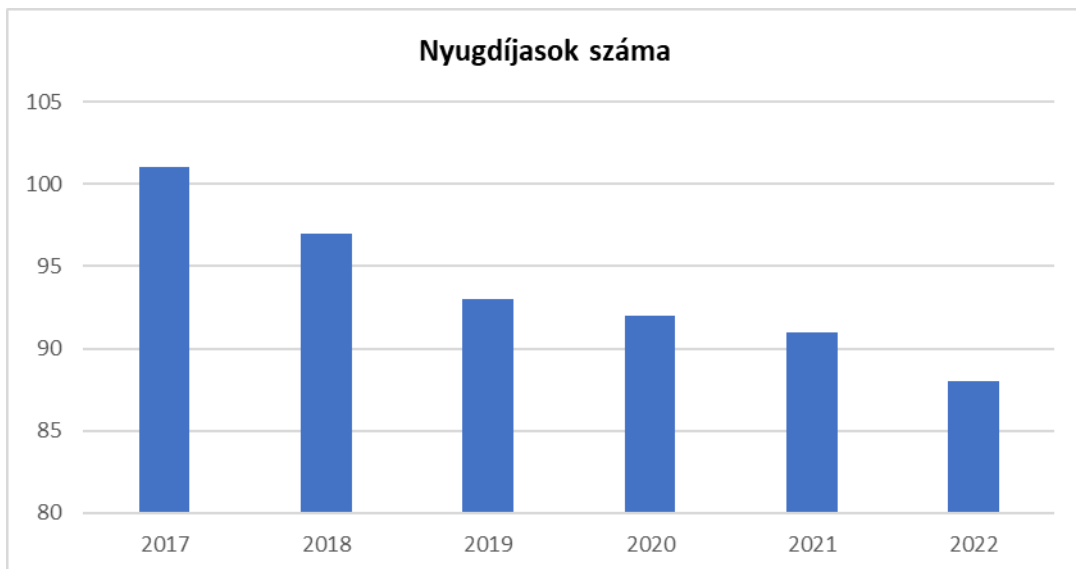
Öregedési index (%)



6.1.1. számú táblázat - Nyugdíjban, ellátásban, járadékban és egyéb járandóságban részesülők száma

Év	Nyugdíjban, ellátásban, járadékban és egyéb járandóságban részesülő férfiak száma (TS 063)	Nyugdíjban, ellátásban, járadékban és egyéb járandóságban részesülő nők száma (TS 064)	Összes nyugdíjas
2017	45	56	101
2018	40	57	97
2019	39	54	93
2020	38	54	92
2021	39	52	91
2022	37	51	88

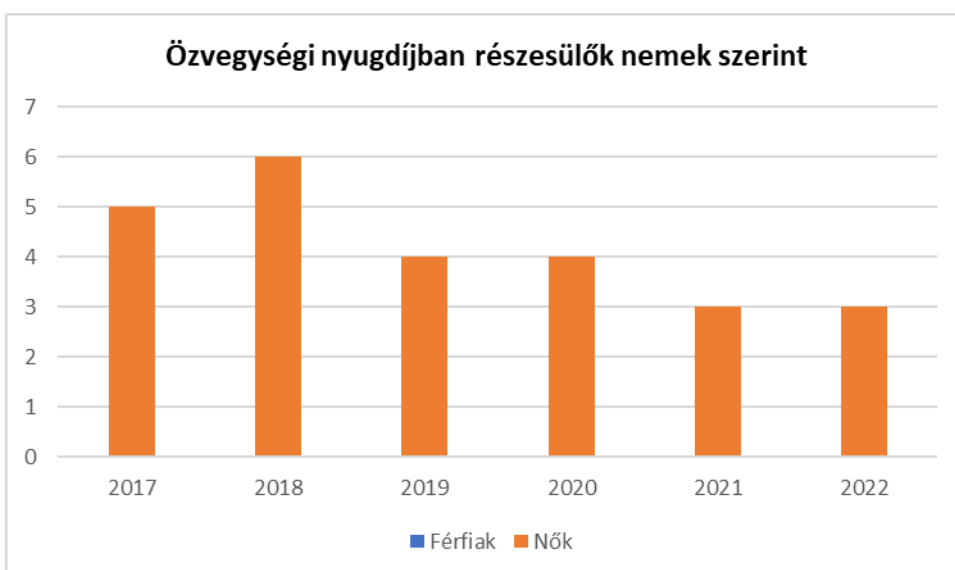
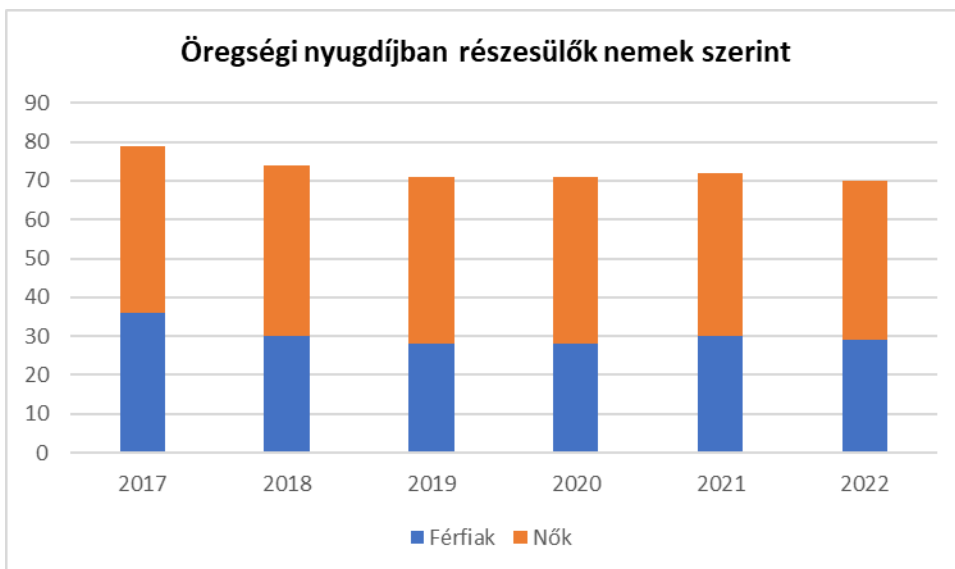
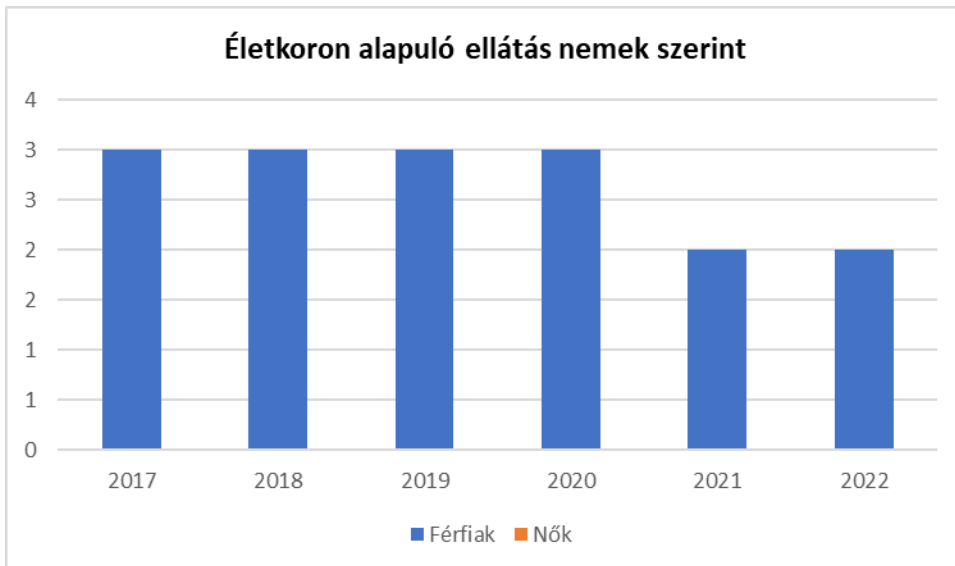
Forrás: TeIR, KSH Tstar



6.1.2. számú táblázat - Nyugdíjszerű ellátások

Év	Életkoron alapuló ellátásban részesülő férfiak száma (TS 067)	Életkoron alapuló ellátásban részesülő nők száma (TS 068)	Öregségi nyugdíjban részesülő férfiak száma (TS 069)	Öregségi nyugdíjban részesülő nők száma (TS 070)	Özvegyi és szülői nyugdíjban részesülő férfiak száma (TS 071)	Özvegyi és szülői nyugdíjban részesülő nők száma (TS 072)	Időskorúak járadékában részesítettek havi átlagos száma (fő) (TS 134)
2017	3	0	36	43	0	5	0
2018	3	0	30	44	0	6	0
2019	3	0	28	43	0	4	0
2020	3	0	28	43	0	4	0
2021	2	0	30	42	0	3	0
2022	2	0	29	41	0	3	0

Forrás: TeIR, KSH
Tstar



6.2 Idősek munkaerőpiaci helyzete

Egész Európát érintő demográfiai adottság, hogy az átlagos életkor növekszik, az egészségben eltöltött várható élettartam is folyamatosan növekvő tendenciát mutat. Az európai társadalmak létszáma csökken. A családszerkezet módosul, kevesebb a gyerek, a fiatal és munkaképes fiatal.

a) *idősek, nyugdíjasok foglalkoztatottsága*

6.2. számú táblázat - Hátrányos megkülönböztetés a foglalkoztatás terén (a 3.2.2. táblázatból)							
Nyilvántartott álláskereső száma összesen	Év	2017	2018	2019	2020	2021	2022
		Fő össze n	3	2	6	4	3
41-45 év (TS 042)	Fő	3	0	1	0	0	0
	%	100,00%	0,00%	16,67%	0,00%	0,00%	0,00%
46-50 év (TS 043)	Fő	0	0	1	1	1	0
	%	0,00%	0,00%	16,67%	25,00%	33,33%	0,00%
51-55 év (TS 044)	Fő	0	0	0	0	0	1
	%	0,00%	0,00%	0,00%	0,00%	0,00%	50,00%
56-60 év (TS 045)	Fő	0	0	0	0	0	0
	%	0,00%	0,00%	0,00%	0,00%	0,00%	0,00%
61 éves, vagy afeletti (TS 046)	Fő	0	2	2	1	1	0
	%	0,00%	100,00%	33,33%	25,00%	33,33%	0,00%

Forrás: TeIR, Nemzeti Munkaügyi Hivatal

b) *tevékeny idős kor, élethosszig tartó tanulás, idősek, nyugdíjasok foglalkoztatásának lehetőségei a közintézményekben, foglalkoztatásukat támogató egyéb programok a településen*

A nyugdíjasklub az idősek szabadidő eltöltésére szervez programokat.

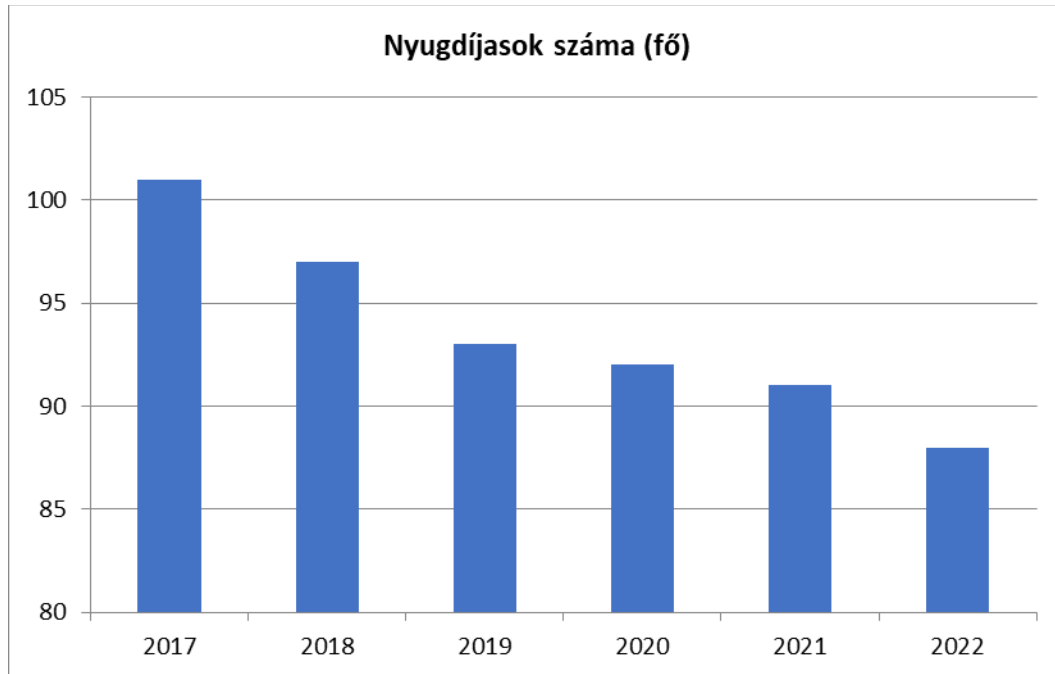
c) *hátrányos megkülönböztetés a foglalkoztatás területén*

A község Önkormányzatának nincs olyan adat a birtokában, ami az idősek foglalkoztatás területén elszenvedett hátrányos megkülönböztetését tartalmazza.

6.3. számú táblázat – Nyugdíjban, ellátásban, járadékban és egyéb járandóságban részesülők száma (Megegyezik a 6.1.1-es táblázattal)			
Év	Nyugdíjban, ellátásban, járadékban és egyéb járandóságban részesülő férfiak száma (TS 063)	Nyugdíjban, ellátásban, járadékban és egyéb járandóságban részesülő nők száma (TS 064)	Összes nyugdíjas
2017	45	56	101

2018	40	57	97
2019	39	54	93
2020	38	54	92
2021	39	52	91
2022	37	51	88

Forrás: TeIR, KSH Tstar



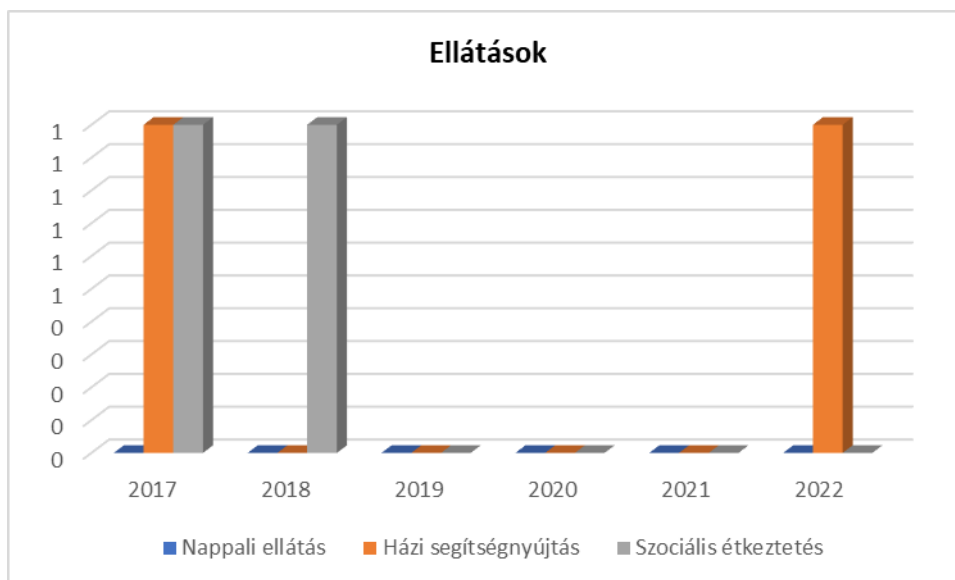
a) az idősök egészségügyi és szociális szolgáltatásokhoz való hozzáférése

A szociálisan rászorultak részére személyes gondoskodást nyújtó ellátást az állam, az önkormányzatok, valamint nem állami szervek és egyházak biztosítják. A települési önkormányzatok feladatellátási kötelezettsége állandó lakosainak számától függően változik.

6.3.1. számú táblázat - 65 évnél idősebb népesség és nappali ellátásban részesülő időskorúak száma

Év	65 év feletti lakosság száma (férfiak TS 026, nők TS 028)	Nappali ellátásban részesülő időskorúak száma (TS 129)	Házi segítségnyújtásban részesülők száma (TS 130)	Szociális étkeztetésben részesülők száma (TS 131)
	Fő	Fő	fő	fő
2017	80	0	1	1
2018	76	0	0	1
2019	79	0	0	0
2020	77	0	0	0
2021	82	0	0	0
2022	80	0	1	0

Forrás: TeIR, KSH Tstar



A nappali ellátás szociális alapszolgáltatás, amely lehetőséget biztosít a napközbeni tartózkodásra, társas kapcsolatokra, valamint az alapvető higiéniai szükségletek kielégítésére a hajléktalan személyek és a saját otthonukban élő, következőkben felsorolt személyek részére: a) tizennyolcadik életévüket betöltött, egészségi állapotuk vagy idős koruk miatt szociális és mentális támogatásra szoruló, önmaguk ellátására részben képes személyek, b) tizennyolcadik életévüket betöltött, fekvőbeteg-gyógyintézeti kezelést nem igénylő pszichiátriai betegek, illetve szenvedélybetegek, c) harmadik életévüket betöltött, önkiszolgálásra részben képes vagy önellátásra nem képes, de felügyeletre szoruló fogyatékos, illetve autista személyek.

b) kulturális, közművelődési szolgáltatásokhoz való hozzáférés

Kulturális programokat az önkormányzat és a könyvtár mellett a községi civil szervezetek támogatják és szervezik. Közművelődési szempontból előnyös lenne a település számára az IKSZT létrehozása.

A közösségi élet gyakorlásához modern közösségi ház áll a lakosság rendelkezésére. 2018. október 1. és 2022. május 30. közötti időszakban „Fújdogál a szél az Öreg Duna felől” című és TOP-5.3.1- 16-GM1-2017-00004 azonosító számú pályázati támogatással a teljes lakosság számára cselekvéssorozat volt folyamatban közösségfejlesztő munkatárs szakmai vezetése mellett. 2022. január 1-től részmunkaidős közösség-szervező szakember vezeti a közösségi házat és szervezi a kulturális programokat.

c) idősek informatikai jártassága

Az idősebb korosztály számára komoly kihívás az információs társadalomban való helytállás. A település tervezi informatikai képzések szervezését idősek számára, az alapismeretek megszerzése céljából.

d) a generációk közötti programok

Civil szervezetek, helyi csoportok szervezésében, ha igény merül fel.

6.4 Az időseket, az életkorral járó sajátos igények kielégítését célzó programok a településen

Az idősek egészségmegőrzését éves szűrőprogramok szervezésével is segíti az Önkormányzat. A Falugondnoki szolgálat Programjában kiemelt hangsúlyt kap az életkorral járó sajátos igények kielégítése. Az egyedül élő időskorúakat a szociális falugondnok rendszeresen látogatja. Személyes segítségnyújtásával mentálhigiénés támogatást nyújt az ellátásban részesülő időseknek.

6.5 Következtetések: problémák beazonosítása, fejlesztési lehetőségek meghatározása.

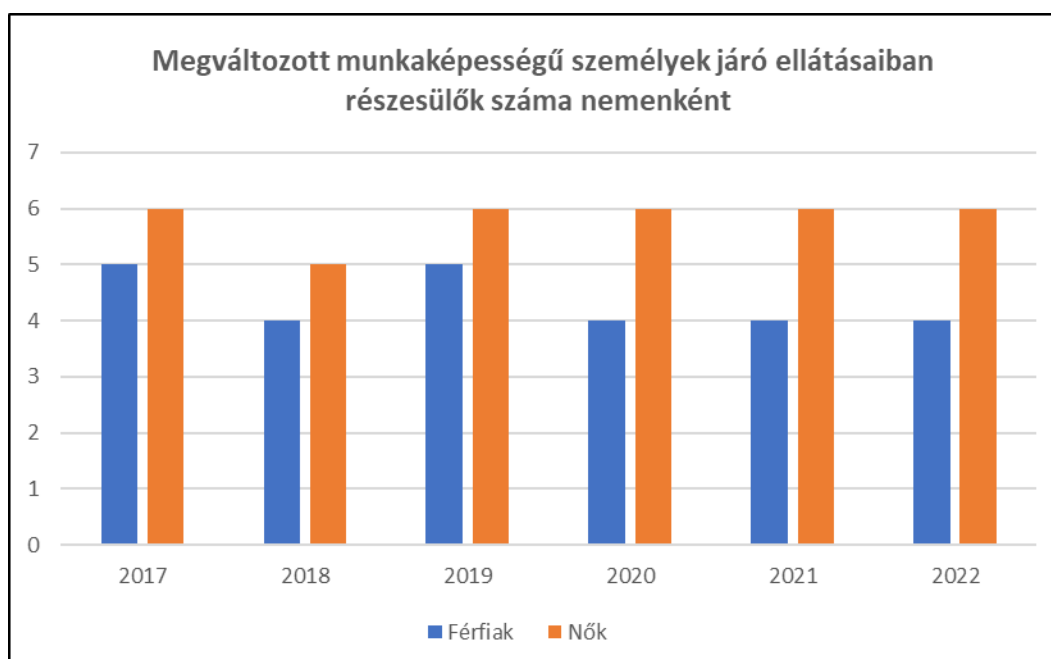
Az idősek helyzete, esélyegyenlősége vizsgálata során településünkön	
beazonosított problémák	fejlesztési lehetőségek
A tájékozatlanság okozhatja, hogy egyes idős emberek nem jutnak idejében a megfelelő ellátáshoz.	Ajánlott lenne egy összefoglaló tájékoztatót készíteni a szociális téren igénybe vehető támogatásokról, és azt olyan helyeken elhelyezni, ami könnyen elérhető az idősek számára, pl. az orvosi rendelőkben.

7. A fogyatékkal élők helyzete, esélyegyenlősége

7.1 A településen fogyatékossgal élő személyek főbb jellemzői, sajátos problémái

7.1.1 számú táblázat - Megváltozott munkaképességű személyek ellátásaiban részesülők száma nemenként			
Év	Megváltozott munkaképességű személyek ellátásaiban részesülők száma - Férfiak (TS 061)	Megváltozott munkaképességű személyek ellátásaiban részesülők száma - Nők (TS 062)	Összesen
2017	5	6	11
2018	4	5	9
2019	5	6	11
2020	4	6	10
2021	4	6	10
2022	4	6	10

Forrás: TeIR, KSH Tstar



7.1.2. számú táblázat - Nappali ellátásban részesülő fogyatékkal élők száma	
Év	Nappali ellátásban részesülő fogyatékos személyek száma (TS 128)
2017	0
2018	0
2019	0
2020	0
2021	0
2022	0

Forrás: TeIR, KSH Tstar; és helyi adatszolgáltatók

a) fogyatékossgal élő személyek foglalkoztatásának lehetőségei, foglalkoztatottsága, védett foglalkoztatás, közfoglalkoztatás

A sérült emberek munkavégzési kapacitása jelenleg nagyrészt kihasználatlan, mivel hazánkban a munkaképes korú fogyatékos személyek közül csak körülbelül minden tizedik dolgozik. Foglalkoztatási arányuk 9-10%, míg az Európai Unióban 40%. Településünkön fogyatékkal élő személy közfoglalkoztatásban nem vesz részt, és idáig munkavégzés céljából nem is jelentkezett.

b) munkavállalást segítő lehetőségek

Releváns információ nem áll rendelkezésünkre.

c) hátrányos megkülönböztetés a foglalkoztatás területén

A község Önkormányzatának tulajdonában nincs olyan adat, ami a fogyatékkal élő személyek foglalkoztatás területén elszenvedett hátrányos megkülönböztetésére vonatkozna.

d) önálló életvitelt támogató helyi intézmények, szolgáltatások, programok

A településen önálló életvitelt támogató programok nincsenek.

7.2 Fogyatékkal élő személyek pénzbeli és természetbeni ellátása, kedvezményei

Fogyatékosági támogatásban az 1998. évi LXXXIV. törvény alapján a településen senki sem részesül.

7.3 A közszolgáltatásokhoz, közösségi közlekedéshez, információhoz és a közösségi élet gyakorlásához való hozzáférés lehetőségei, akadálymentesítés

a) egészségügyi és rehabilitációs ellátások elérhetősége, együttműködése

Egészségügyi és rehabilitációs ellátások elérhetősége megoldott (honlap), az együttműködés zökkenőmentes.

b) települési önkormányzati tulajdonban lévő középületek akadálymentesítettsége

Az önkormányzat tulajdonában lévő épületek közül a Községi Ház, az orvosi rendelő és az önkormányzati irodát magába foglaló Községháza akadálymentesített.

c) közszolgáltatásokhoz, köznevelési intézményekhez, kulturális és sportprogramokhoz való hozzáférés lehetőségei, fizikai, információs és kommunikációs akadálymentesítettség, lakóépületek, szolgáltató épületek akadálymentesítettsége

A Községi ház akadálymentesítettsége teljeskörűen megoldott.

d) munkahelyek akadálymentesítettsége

Releváns információ nem áll rendelkezésre.

e) közösségi közlekedés, járdák, parkok akadálymentesítettsége

Megoldott.

f) fogyatékosokkal élő személyek számára rendelkezésre álló helyi szolgáltatások (pl. speciális közlekedési megoldások, fogyatékosokkal élő személyek nappali intézménye stb.)

Fogyatékosok nappali intézménye nincs a településen.

g) előnyben részesítés (hátránykompenzáló juttatások, szolgáltatások)

Az Önkormányzatnak nincs tudomása pozitív diszkriminációról.

7.4. Fogyatékosokkal élők sajátos igényeinek kielégítését célzó programok a településen

Releváns információ nem áll rendelkezésre.

7.5 A fogyatékkal élők helyi szinten fokozottan érintő társadalmi problémák és a felszámolásukra irányuló kezdeményezések

Releváns információ nem áll rendelkezésre.

7.6 Következtetések: problémák beazonosítása, fejlesztési lehetőségek meghatározása

A fogyatékkal élők helyzete, esélyegyenlősége vizsgálata során településünkön	
beazonosított problémák	fejlesztési lehetőségek
nem releváns	nem releváns

8. Helyi partnerség, lakossági önszerveződések, civil szervezetek és for-profit szereplők társadalmi felelősségvállalása

- a) *a 3-7. pontban szereplő területeket érintő civil, egyházi, karitatív szervezeti szolgáltató és érdekvédelmi szervezetek, önszerveződések feltérképezése (közfeladatot ellátó szervezetek közfeladatonként bemutatva, önkéntesek száma, partnerségi megállapodások száma)*

A településen az említett önszerveződések a község civil szervezetei, illetve alapítványai jelentik.

- b) *helyi önkormányzati, nemzetiségi önkormányzati, egyházi, civil szektor és gazdasági szereplők közötti partnerség bemutatása*

Nem releváns a településen.

- c) *önkormányzatok közötti, illetve térségi, területi társulásokkal való partnerség, társadalmi felzárkózást segítő közös programok bemutatása*

Közös önkormányzati hivatal működik, Darnózseli, Kisbodak, Lipót, Dunaremete és Hédervár társulásával.

- d) *a nemzetiségi önkormányzatok célcsoportokkal kapcsolatos esélyegyenlőségi tevékenysége*

Nem releváns.

- e) *civil szervezetek célcsoportokkal kapcsolatos esélyegyenlőségi tevékenysége*

Nem releváns.

- f) *for-profit szereplők részvétele a helyi esélyegyenlőségi feladatok ellátásában*

A helyi vegyesbolt akadálymentesített. Idősek, mozgásukban korlátozottak számára biztosítja a vásárolt termékek házhozszállítását.

A társadalmi partnerség és együttműködés egyik eszköze a HEP Fórumok szervezése.

A HEP Fórumok segítségével a helyi állami, önkormányzati, egyházi és civil szervezetek között hatékonyabb együttműködés alakulhat ki a célcsoportok esélyegyenlőségi problémáinak a beazonosításában, a problémákra adekvátan válaszoló intézkedések megfogalmazásában, összehangolásában, valamint a HEP intézkedéseinek megvalósításában, megkönnyítve így az önkormányzatok esélyteremtő feladatainak ellátását.

9. A helyi esélyegyenlőségi program nyilvánossága

- a) *A helyzetelemzésben meghatározott esélyegyenlőségi problémák kapcsán érintett nemzetiségi önkormányzatok, egyéb partnerek (állami vagy önkormányzati intézmények, egyházak, civil szervezetek stb.) bevonásának eszközei és eljárásai a HEP elkészítésének folyamatába.*
- b) *Az a) pont szerinti szervezetek és a lakosság végrehajtással kapcsolatos észrevételeinek visszacsatolását szolgáló eszközök bemutatása, valamint annak rögzítése, hogy működtet-e HEP Fórumot.*
- c) *A képviselő-testületi döntést követően az elfogadott HEP dokumentumot, valamint a hiteles határozatot a települési önkormányzat a helyben szokásos módon közzéteszi, és megküldi a TEF esélyegyenlőségi mentora részére. A TEF a települési önkormányzatok HEP-jeit közzéteszi, honlapján megjelenti.*

A Helyi Esélyegyenlőségi Program Intézkedési Terve (HEP IT)

1. A HEP IT részletei

A helyzetelemzés megállapításainak összegzése

Célcsoport	Következtetések	
	problémák beazonosítása rövid megnevezéssel	fejlesztési lehetőségek meghatározása rövid címmel
Romák és/vagy mélyszegénységben élők	Népességszám alacsony	Lakóterület fejlesztése
Gyermekek	Gyermekorvosi ellátás hiánya	Gyermekorvosi szakrendelés biztosítása
Gyermekek	A nyári szünidő idején a szülők számára megterhelő feladat a gyermekek elhelyezése	A kisbodaki iskolás korú gyermekek szünidejének tartalmas eltöltéséhez különféle táborok, kirándulások szervezése
Idősek	A tájékozatlanság okozhatja, hogy egyes idős emberek nem jutnak idejében a megfelelő ellátáshoz	Ajánlott lenne egy összefoglaló tájékoztatót készíteni a szociális téren igénybe vehető támogatásokról, és azt olyan helyeken elhelyezni, ami könnyen elérhető az idősek számára (pl. az orvosi rendelőben), valamint előadások szervezése
Nők	Kismamák visszakapcsolódása a munka világába	Tanfolyamok szervezése
Fogyatékkal élők	Nem releváns	Nem releváns
Több célcsoportot érintő, településszintű megállapítás	Nem releváns	Nem releváns

Jövőképünk

Olyan településen akarunk élni, ahol nemre, korra, jövedelmi helyzetre, társadalmi pozícióra tekintet nélkül mindenki hozzájut a szolgáltatásokhoz. Kisbodak olyan település legyen, ahol a lakosság jól érzi magát, a vendégek szívesen látogatnak hozzánk. Megőrizzük a csendet, nyugalmat, a természetközelséget, vendégszeretetünket.

Legfontosabb küldetésünk a kedvezőtlen demográfiai viszonyok átalakítása: a népességszám növelése, az átlagos életkor csökkentése a fiatalok helyben tartásával, új családok letelepítésével.

Kiemelt területnek tartjuk a gyerekek egészségét, a helyes életmódra történő nevelését.

Folyamatosan odafigyelünk az idősek megfelelő egészségügyi ellátására, informálására. Elengedhetetlennek tartjuk a nők esetén a társadalmi odafigyelés megteremtését, és a negatív diszkrimináció mellőzését.

Különös figyelmet fordítunk a fogyatékkal élők számára az akadálymentesítésre, a társadalom teljes jogú tagjaként életszínvonaluk javítására.

2. Összegző táblázat - A Helyi Esélyegyenlőségi Program Intézkedési Terve (HEP IT)

	A	B	C	D	E	F	G	H	I	J	K	L
Intézkedés sorszáma	Az intézkedés címe, megnevezése	A helyzetelemzés következtetéseiben feltárt esélyegyenlőségi probléma megnevezése	Az intézkedéssel elérni kívánt cél	A célkitűzés összhangja egyéb stratégiai dokumentumokkal	A cél kapcsolódása országos szakpolitikai stratégiákhoz	Az intézkedés tartalma	Az intézkedés felelőse	Az intézkedés megvalósításának határideje	Az intézkedés eredményességét mérő indikátor(ok)	Az intézkedés megvalósításához szükséges erőforrások (humán, pénzügyi, technikai)	Az intézkedés eredményeinek fenntarthatósága	Önkormányzatok közötti együttműködésben megvalósuló intézkedés esetében az együttműködés bemutatása
0. Település szintű probléma												
1	Települési egészségnapok szervezése.	Kicsi a lakosság igénye a prevencióra és az egészséges életmódra.	erősödjön az egészségtudatos gondolkodás és életmód	rendelet a helyi szociális ellátásokról, a védőnő, családsegítő éves beszámolója	Időügyi Nemzeti Stratégia (2023-2024)	egészségnap lebonyolítás	polgármester, védőnő, házi orvos	2027.12.31. (péntek)	település lakosságának kb. 30%-a vegyen részt	önkormányzati forrás, civil felajánlás	minden évben 3 évig sorozatos előadások tervezése önkormányzati segítséggel	nem releváns
I. A mélyszegénységben élők és a romák esélyegyenlősége												
1	Lakhatási problémák	A településen a bérlakás állomány száma és minősége nem megfelelő	Kisbodakot vonzó lakóhelyé kell tenni hosszú távon: lakóterületek fejlesztése középtávon: telekvásárlás, lakásvásárlás – építés, átalakítás rövidtávon: ifjúsági apartmanok fenntartása, szociális intézkedések	polgármester gazdasági programja 2019-2024	Országos Fejlesztési és Területfejlesztési Koncepció	telekvásárlás, lakásvásárlás – építés, átalakítás; ifjúsági apartmanok fenntartása; szociális intézkedések	polgármester	2026.07.03. (péntek)	lakosság szám, demográfiai összetétel	önkormányzati és pályázati források	lakosok visszajelzéseit és az önkormányzati adatbázist figyelembe véve fenntartható	nem releváns
II. A gyermekek esélyegyenlősége												
1	Szünidei gyerekfelügyelet	Szünidőben nincs nagyon lehetőség elhelyezni a gyermekeket, táborok, kirándulások hiánya	rövidtávon: kirándulások középtávon: táborok hosszútávon: IKSZT		„Legyen jobb a gyermekeknek” Nemzeti Stratégia (2007-2032)	táborok, kirándulások szervezése (rajztábor, zenei tábor és vízi tábor)	polgármester	2026.07.03. (péntek)	megszervezett programok száma, felügyelt gyermeklétszám	önkormányzati és pályázati források	lakosok visszajelzéseit figyelembe véve fenntartható	nem releváns
III. A nők esélyegyenlősége												
1	Munkaerőpiaci	Szülés után az	El kell érni, hogy		„Legyen jobb a	tanfolyamok	polgármester	2026.07.03.	foglalkoztatási	önkormányzati és	folyamatosan	nem releváns

	visszakapcsolódás	anyák nem találnak részmunkaidős foglalkozást.	a helyi foglalkoztatók ne csak teljes munkaidős, hanem rész munkaidős foglalkoztatást is alkalmazzanak.		gyermeknek” Nemzeti Stratégia (2007-2032)	(nyelv) szervezése, informatikai oktatás szervezése, munkaközvetítés, foglalkoztatás		(péntek)	adatok, kismamák a munkába állás mellett gondozhatják gyermeküket: a település lakosságmegtartó ereje nő	pályázati források	fenntartható	
--	-------------------	--	---	--	---	--	--	----------	--	--------------------	--------------	--

IV. Az idősek esélyegyenlősége

1	Idősek tájékoztatása	Magas az idősek száma a településen, az őket érintő információhoz nehezen jutnak hozzá.	Időskorúak aktivizálása, információkkal ellátása.		Idősügyi Nemzeti Stratégia (2023-2024)	Előadások tartása az egészséget, közbiztonságot érintően. Idősek klubja megszervezése Helyi újságban – Kisbodaki Harangláb - szórólapokon, plakátokon, honlapon információadás.	polgármester	2026.07.03. (péntek)	résztevők száma	önkormányzati és pályázati források	folyamatosan fenntartható	nem releváns
---	----------------------	---	---	--	--	---	--------------	----------------------	-----------------	-------------------------------------	---------------------------	--------------

3. Megvalósítás

Az előző HEP-ben (2021-2026) foglalt intézkedések határideje még nem telt le, azok megvalósítása még folyamatban van. Mindegyik intézkedés esetében értünk már el részeredményeket, illetve olyan is van, ahol megoldódott a feltárt probléma, de fontos az intézkedés folyamatos kontroll alatt tartása. A még folyamatban lévő intézkedések megvalósításához pénzügyi forrásokra és hosszabb időtávra van szükség, sok esetben külső, nem befolyásolható kockázati tényezők miatt. Így a tervezett intézkedéseket újra beterveztük. Az intézkedési terv fenntartásához és megvalósításához szükséges a pályázati lehetőségek figyelemmel kísérése és kiaknázása.

3.1 A megvalósítás előkészítése

Önkormányzatunk az általa fenntartott intézmények vezetői számára feladatul adja és ellenőrzi, a településen működő nem önkormányzati fenntartású intézmények vezetőit pedig partneri viszony során kéri, hogy a Helyi Esélyegyenlőségi Programot valósítsák meg, illetve támogassák.

Önkormányzatunk azt is kéri intézményeitől és partnereitől, hogy vizsgálják meg, és a program elfogadását követően biztosítsák, hogy az intézményük működését érintő, és az esélyegyenlőség szempontjából fontos egyéb közszolgáltatásokat meghatározó stratégiai dokumentumokba és iránymutatásokba épüljenek be és érvényesüljenek az egyenlő bánásmódra és esélyegyenlőségre vonatkozó azon kötelezettségek, melyek az önkormányzat Helyi Esélyegyenlőségi Programjában részletes leírásra kerültek.

Önkormányzatunk elvárja, hogy intézményei a Helyi Esélyegyenlőségi Program Intézkedési Tervében szereplő vállalásokról, az őket érintő konkrét feladatokról intézményi szintű akcióterveket és évente cselekvési ütemterveket készítsenek.

Önkormányzatunk a HEP kidolgozására és megvalósítására, továbbá értékelésére, ellenőrzésére és az ennek során nyert információk visszacsatolására, valamint a programba történő beépítésének garانتálására **Helyi Esélyegyenlőségi Programért Felelős Fórumot** hoz létre és működtet.

A fentiekkel kívánjuk biztosítani, hogy az HEP IT-ben vállalt feladatok településünkön maradéktalanul megvalósuljanak.

3.2 A megvalósítás folyamata

A társadalmi partnerség és együttműködés egyik eszköze a HEP Fórumok szervezése lehet.

A HEP Fórumok segítségével a helyi állami, önkormányzati, egyházi és civil szervezetek között hatékonyabb együttműködés alakulhat ki a célcsoportok esélyegyenlőségi problémáinak a beazonosításában, a problémákra adekvátan válaszoló intézkedések megfogalmazásában, összehangolásában, valamint a HEP intézkedéseinek megvalósításában, megkönnyítve így az önkormányzatok esélyteremtő feladatainak ellátását.

A HEP Fórum feladatai:

- a célcsoportok esélyegyenlőségi problémáinak a beazonosítása, a problémákra adekvátan válaszoló intézkedések megfogalmazása, összehangolása,
- a HEP intézkedéseinek megvalósításában, az HEP IT megvalósulásának figyelemmel kísérése, a HEP IT-ben lefektetett célok megvalósulásához szükséges beavatkozások évenkénti felülvizsgálata,

- annak figyelemmel kísérése, hogy a megelőző időszakban végrehajtott intézkedések elősegítették-e a kitűzött célok megvalósulását, és az ezen tapasztalatok alapján esetleges új beavatkozások meghatározása
- a HEP IT aktualizálása, az esetleges változások beépítése a HEP IT-be, a módosított HEP IT előkészítése képviselő-testületi döntésre
- az esélyegyenlőséggel összefüggő problémák megvitatása
- a HEP IT és az elért eredmények nyilvánosság elé tárása, dokumentálása, kommunikálása

Az esélyegyenlőség fókuszban lévő célcsoportjaihoz és/vagy kiemelt problématerületekre a terület aktorainak részvételével tematikus munkacsoportokat alakíthatunk 2 ezer fő feletti településeken (opcionális) az adott területen kitűzött célok megvalósítása érdekében. A munkacsoportok vezetői egyben tagjai az Esélyegyenlőségi Fórumnak is, a munkacsoportok rendszeresen (minimum évente) beszámolnak munkájukról az Esélyegyenlőségi Fórum számára.



A HEP Fórum működése:

A Fórum legalább kétfévente, a felülvizsgálatok és az új HEP elfogadása előtt, de szükség esetén ennél gyakrabban ülésezik.

A Fórum működését megfelelően dokumentálja, üléseiről jegyzőkönyv készül.

A Fórum javaslatot tesz az HEP IT megvalósulásáról készített beszámoló elfogadására, vagy átdolgoztatására, valamint szükség szerinti módosítására.

A HEP Fórum egy-egy beavatkozási terület végrehajtására felelőst jelölhet ki tagjai közül.

A HEP Fórumok javasolt összetétele:

Tagok

- a település polgármestere,
- a település/közös önkormányzatok jegyzője,
- helyi nemzetiségi önkormányzatok vezetői,
- beavatkozási területekhez kapcsolódó önkormányzati bizottságok képviselői,
- helyi/térségi releváns közszolgáltató intézmények képviselői,
- meghatározó helyi/térségi gazdasági szereplők, munkáltatók képviselői,
- 2 000 fő lakosságszám feletti települések esetében a Szociálpolitikai Kerekasztal képviselői,
- helyi jelzőrendszeri felelős,
- a településen működő - a HEP célcsoportjai kapcsán érintett - civil szervezetek és egyházak képviselői,
- a HEP intézkedési tervében szereplő intézkedések végrehajtásáért felelős intézmények, szervezetek képviselői,
- a település HEP referense,
- a rendvédelmi és közbiztonsági szervezetek képviselői,
- egyéb tagok (pl. tapasztalati szakértőként valamely célcsoportban érintett személy, vagy a településen aktív szerepet vállaló személyek).

Állandó meghívottak

- a település képviselő-testületének tagjai,
- az illetékes esélyegyenlőségi mentor,
- tankerületi központ képviselője,
- környező települések önkormányzati szereplői,
- járási jelzőrendszeri tanácsadó,
- egyéb meghívottak (járási hivatalok beavatkozási területekhez és célcsoportokhoz kapcsolódó szervezeti egységeinek képviselői, térségi felzárkózási programok képviselői).

3.3 Monitoring és visszacsatolás

A Helyi Esélyegyenlőségi Program megvalósulását, végrehajtását a HEP Fórum ellenőrzi, és javaslatot készít a HEP szükség szerinti aktualizálására az egyes beavatkozási területek felelőseinek, illetve a létrehozott munkacsoportok beszámolóinak alapján.

3.4 Nyilvánosság

A program elfogadását megelőzően, a véleménynyilvánítás lehetőségének biztosítása érdekében nyilvános fórumot hívunk össze.

A véleményformálás lehetőségét biztosítja az Helyi Esélyegyenlőségi Program nyilvánosságra hozatala is, valamint a megvalósítás folyamatát koordináló HEP Fórum első ülésének mihamarabbi összehívása.

A nyilvánosság folyamatos biztosítására legalább évente tájékoztatjuk a program megvalósításában elért eredményekről, a monitoring eredményeiről a település döntéshozóit, tisztségviselőit, az intézményeket és az együttműködő szakmai és társadalmi partnerek képviselőit.

A HEP Fórum által végzett monitoring vizsgálatok eredményeit nyilvánosságra hozzuk a személyes adatok védelmének biztosítása mellett. A nyilvánosság biztosítására az önkormányzat honlapja, a helyi média áll rendelkezésre. Az eredményekre felhívjuk a figyelmet az önkormányzat és intézményeinek különböző rendezvényein, beépítjük kiadványainkba, a tolerancia, a befogadás, a hátrányos helyzetűek támogatásának fontosságát igyekszünk megértetni a lakossággal, a támogató szakmai és társadalmi környezet kialakítása érdekében.

3.5 Kötelezettségek és felelősség

Az esélyegyenlőséggel összefüggő feladatokért az alábbi személyek/csoportok felelősek:

A Helyi Esélyegyenlőségi Program végrehajtásáért az önkormányzat részéről a polgármester felel.

- Az ő feladata és felelőssége a HEP Fórum létrejöttének szervezése, működésének sokoldalú támogatása, az önkormányzat és a HEP Fórum közötti kapcsolat biztosítása.
- Folyamatosan együttműködik a HEP Fórum vezetőjével.
- Felelősségi körébe tartozó, az alábbiakban felsorolt tevékenységeit a HEP Fórum bevonásával és támogatásával végzi. Így
 - o Felel azért, hogy a település minden lakója és az érintett szakmai és társadalmi partnerek számára elérhető legyen a Helyi Esélyegyenlőségi Program.
 - o Figyelemmel kíséri azt, hogy az önkormányzat döntéshozói, tisztségviselői és intézményeinek dolgozói megismerik és követik a HEP-ben foglaltakat.
 - o Támogatnia kell, hogy az önkormányzat, illetve intézményeinek vezetői minden ponton megkapják a szükséges felkészítést és segítséget a HEP végrehajtásához.
 - o Kötelessége az egyenlő bánásmód elvét sértő esetekben megtennie a szükséges lépéseket, vizsgálatot kezdeményezni, és a jogsértés következményeinek elhárításáról intézkedni.

A település vezetése, az önkormányzat tisztségviselői és a települési intézmények vezetői

- felelősek azért, hogy ismerjék az egyenlő bánásmódra és esélyegyenlőségre vonatkozó jogi előírásokat, biztosítsák a diszkriminációmentes intézményi szolgáltatásokat, a befogadó és toleráns légkört, és megragadjanak minden alkalmat, hogy az esélyegyenlőséggel kapcsolatos ismereteiket bővítő képzésen, egyéb programon részt vegyenek.
- Felelősségük továbbá, hogy ismerjék a HEP IT-ben foglaltakat és közreműködjenek annak megvalósításában.
- Az esélyegyenlőség sérülése esetén hivatalosan jelezzék azt a HEP IT kijelölt irányítóinak.
- Az önkormányzati intézmények vezetői intézményi akciótervben gondoskodjanak az Esélyegyenlőségi Programban foglaltaknak az intézményükben történő maradéktalan érvényesüléséről.

Szükséges továbbá, hogy a jogszabály által előírt feladat-megosztás, együttműködési kötelezettség alapján a települési önkormányzattal kapcsolatban álló szereplők ismerjék a HEP-et, annak megvalósításában aktív szerepet vállaljanak.

3.6 Érvényesülés, módosítás

Amennyiben a **kétévente előírt** – de ennél gyakrabban, pl. évente is elvégezhető – **felülvizsgálat** során kiderül, hogy a HEP IT-ben vállalt célokat nem sikerül teljesíteni, a **HEP Fórum megvitatja a**

beavatkozási tevékenységek korrekciójára, kiegészítésére vonatkozó intézkedési tervjavaslatát annak érdekében, hogy a célok teljesíthetők legyenek.

Az HEP IT-t mindenképp módosítani szükséges, ha megállapításaiban lényeges változás következik be, illetve amennyiben a tervezett beavatkozások nem elegendő módon járulnak hozzá a kitűzött célok megvalósításához.

Az HEP IT-t mindenképp módosítani szükséges, ha megállapításaiban lényeges változás következik be, illetve amennyiben a tervezett beavatkozások nem elegendő módon járulnak hozzá a kitűzött célok megvalósításához.

Az egyenlő bánásmód elvét sértő esetekben az HEP IT végrehajtásáért felelős személy megteszi a szükséges lépéseket, vizsgálatot kezdeményez, és intézkedik a jogsértés következményeinek elhárításáról.

4. Elfogadás módja és dátuma

I. Kisbodak község Helyi Esélyegyenlőségi Programjának szakmai és társadalmi vitája megtörtént. Az itt született észrevételeket a megvitatást követően a HEP Intézkedési Tervébe beépítettük.

II. Ezt követően Kisbodak Község Képviselő-testülete a Helyi Esélyegyenlőségi Programot (melynek része az Intézkedési Terv) megvitatta és 31/2024. (V.13) határozatával elfogadta.

Csatolt melléklet:

- képviselő-testület elfogadó határozatának kivonata

Kisbodak, 2024.05.13


Timár Gábor
polgármester



Kisbodak Község Önkormányzat Helyi Esélyegyenlőségi Program partnerei ismerik a Helyi Esélyegyenlőségi Programot, és annak megvalósításában tevékenyen részt kívánnak venni.

Kisbodak, 2024.05.13


Dr. Veilandics Eszter
jegyző



....., 2024.05.....

.....
HEP referens

Jegyzőkönyvi kivonat

Készült: Kisbodak Község Önkormányzat Képviselő -testületének 2024. május 13-án 17.00 órakor tartott nyilvános rendes testületi ülésén készült jegyzőkönyvéből.

Tárgy: **Helyi esélyegyenlőségi program elfogadása**

Előadó: dr. Szüts-Eőry Dzszenifer aljegyző

Jelen vannak:

Timár Gábor	polgármester
Bán Elvira	alpolgármester
Horváth János	
Varga Erzsébet	
Varga Zsolt	képviselő
Angyalné Sipőcz Elvira	gazd ea.
dr. Szüts-Eőry Dzszenifer	aljegyző
Dr. Veilandics Eszter	jegyző

A Képviselő-testület 5 igen szavazattal, ellenszavazat és tartózkodás nélkül a következő határozatot hozta:

Kisbodak Község Önkormányzat Képviselő-testületének

31/2024. /V.13./ H a t á r o z a t a

Kisbodak község Önkormányzat Képviselő-testülete a Település 2024-2029. évekre szóló Helyi Esélyegyenlőségi Programját elfogadta.

Felelős: Timár Gábor polgármester

Határidő: azonnal

Timár Gábor sk.
polgármester

Dr. Veilandics Eszter sk.
jegyző

Kivonat hitelül:

2024. május 17.

Dr. Veilandics Eszter
jegyző
jegyzőkönyvvezető

